

Экспортный гид

Масло ПОДСОЛНЕЧНОЕ



Судан

Экспортный гид

Масло подсолнечное



Судан

Гид создан при участии:



Предисловие

Настоящий гид разработан как практическое руководство для организации экспорта подсолнечного масла в Судан. Гид основан на следующих принципах:

- обобщение самых актуальных сведений о рынке;
- аналитические данные, основанные на оценках отраслевых экспертов;
- практические рекомендации по выходу на рынок;
- простая для восприятия форма изложения информации.

Представленные материалы помогут принять взвешенные решения о выходе на рынок и максимально эффективно организовать экспорт подсолнечного масла в Судан.

© ФГБУ «Федеральный центр развития экспорта продукции агропромышленного комплекса Российской Федерации», 2022.

© Все права защищены.

Никакая часть данного издания не может быть воспроизведена в какой бы то ни было форме и какими бы то ни было средствами без письменного разрешения владельцев авторских прав. При использовании ссылка на правообладателя и источник заимствования обязательна.



Министерство
сельского хозяйства
Российской Федерации



Оглавление

Резюме	5
Список сокращений.....	6
Введение	8
1. Краткий обзор — Судан	11
1.1. Экономические тенденции	13
1.2. Политические тенденции	20
1.3. Деловая среда	22
1.4. Демографические тенденции.....	26
1.5. Влияние тенденций на потребительский рынок страны	27
2. Обзор рынка.....	29
2.1. Объем и динамика рынка	31
2.2. Потребительские предпочтения	43
2.3. Торгово-распределительная сеть.....	45
2.4. Конкурентная среда и участники рынка	47
3. Стандарты на продукцию	51
3.1. Требования к продукции.....	53
3.2. Требования к документам	53
4. Барьеры входа на рынок.....	55
4.1. Особенности таможенных процедур.....	57
4.2. Тарифные и нетарифные барьеры.....	57
5. Организация экспортных поставок	60
5.1. Логистика.....	62
5.2. Осуществление валютно-финансовых операций.....	71
5.3. Формы присутствия на рынке	73
5.4. Защита интеллектуальной собственности.....	77
6. Продвижение продукции.....	80
6.1. Ключевые факторы успеха на рынке	82
6.2. Отраслевые выставки.....	83
7. Особенности деловой культуры	84
8. Преимущества и риски осуществления поставок.....	89
8.1. Преимущества.....	91
8.2. Риски.....	92

9. Карта действий экспортера	94
10. Контактная информация	97
11. Государственная поддержка экспорта продукции АПК	100
Приложение №1. Особые экономические зоны	109
Приложение №2. Нормативно-правовая база	112

Резюме

- Республика Судан — государство на северо-востоке Африки с населением почти 46 млн человек. Официальные языки — арабский и английский. Политическая и социально-экономическая ситуация в Судане в 2011–2019 гг. была сложной. Страна лишилась 40% дохода и 90% экспорта из-за отделения Южного Судана в 2011 г. Это привело к возникновению серьезного макроэкономического дисбаланса, высокому уровню безработицы и слабым темпам экономического роста. В 2022 г. экономическая ситуация в Судане остается нестабильной. Политический кризис, дефицит бюджета, потеря международной финансовой поддержки и высокий уровень долговой нагрузки оказывают негативное влияние на ВВП страны.
- Производство семян подсолнечника, по данным ISTA Mielke и USDA, в 2021 г. в Судане составило 110 тыс. тонн. Это самый низкий показатель из всех видов масличных культур, выращиваемых в республике, в том числе из-за местных природно-климатических условий и низкого уровня развития агротехнологий. Важнейшими культурами являются арахис и кунжут.
- В 2021 г. в Судане было произведено 37 тыс. тонн подсолнечного масла. Производство масел определяется имеющимся в наличии сырьем. В стране преобладает производство арахисового масла, также присутствуют хлопковое, подсолнечное и кунжутное. Выраженного увеличения объемов производства подсолнечного масла, несмотря на предпринятые попытки развития отрасли, не наблюдается.
- Потребление растительного масла в Судане в значительной степени обеспечивается за счет импорта. В импорте преобладают два основных вида масла — подсолнечное и пальмовое. В 2021 г. импорт подсолнечного масла Судана, по данным ITC Trade Map, составил 110,1 тыс. тонн на сумму 148,0 млн долл. США.
- Ключевые поставщики подсолнечного масла в Судан — Россия и Украина. Масло поставляется почти исключительно в сыром виде вследствие заградительной пошлины на ввоз рафинированного масла.
- Основной канал продаж — традиционная розница. Объем продаж, как ожидается, будет расти на фоне восстановления экономики после пандемии, а также улучшения общей экономической ситуации в стране в результате повышения доходов бюджета от продажи энергоносителей.
- Рынок подсолнечного масла довольно концентрирован. По состоянию на сезон 2021/22 топ-5 игроков занимают наибольшую часть сегмента розничных продаж. Savola Group (Sudan Foods Company) и Arabia (Arab Sudanese Vegetable Oil Company) удерживают прочное лидерство на рынке рафинированного масла.
- Участники торговых соглашений с Суданом получают доступ на суданский рынок по нулевой ставке. Несмотря на то, что Россия не подписала торговое соглашение с Суданом, ввозная таможенная пошлина на российское подсолнечное масло составляет всего 3%. В 2021 г., по данным ITC Trade Map, 59,9% подсолнечного масла (код ТН ВЭД 151211) поступило в Судан из России.

Список сокращений

Англоязычные сокращения

ARIPO	African Regional Intellectual Property Organization — Африканская региональная организация по интеллектуальной собственности
CIF	условие поставки «стоимость, страхование и фрахт»
COMESA	Common Market for Eastern and Southern Africa — Общий рынок Восточной и Южной Африки
FOB	условие поставки «франко-борт»
FOSFA	Federation of Oils, Seeds & Fats Associations — Федерация ассоциаций торговли масличными культурами, семенами и жирами
GAFTA	Greater Arab Free Trade Area — Большая арабская зона свободной торговли
НАССР	Hazard Analysis and Critical Control Point — правила организации производственной деятельности для предприятий пищевой промышленности
ISO	International Organization for Standardization — Международная организация по стандартизации
ITC Trade Map	внешнеторговая статистика Международного торгового центра
USDA	U.S. Department of Agriculture — Министерство сельского хозяйства США

Русскоязычные сокращения

АПК	агропромышленный комплекс
ВВП	валовой внутренний продукт
ВТО	Всемирная торговая организация
ВОИС	Всемирная организация интеллектуальной собственности
КРС	крупный рогатый скот
МВФ	Международный валютный фонд
МОТ	Международная организация труда
ПИИ	прямые иностранные инвестиции

Список сокращений

ППС	паритет покупательной способности
РОУ АПК	региональные органы управления агропромышленным комплексом
СПК	соглашение о повышении конкурентоспособности
СЭЗ	свободная экономическая зона
ТН ВЭД	товарная номенклатура внешнеэкономической деятельности
ФАО	Продовольственная и сельскохозяйственная организация ООН
ЮНКТАД	Конференция ООН по торговле и развитию

АГРОЭКОСПОРТ

Введение

АГРОКОМУСПОРТ





АГРООӘКЕСПОРТ

Республика Судан – государство на северо-востоке Африки с населением почти 46 млн человек. Плодородные земли в долине Нила и на юге страны подходят для ведения сельского хозяйства, однако сдерживающими факторами экономического роста являются внутренние конфликты и отсутствие гарантий безопасности капитала. На севере страны расположена пустыня. В 2011 г. богатый нефтью Южный Судан официально отделился от Республики Судан и стал независимым государством.

Общие сведения (2021 г.)

ВВП (в текущих ценах): 35,1 млрд долл. США

Темпы роста ВВП: 0,5%

ВВП по ППС на душу населения (в текущих ценах): 4 275,1 долл. США

Уровень инфляции: 359,1%

Приток ПИИ: 462 млн долл. США

Население: 45,7 млн человек

Площадь: 1,9 млн км²

Крупнейшие города по численности населения: Хартум (2,0 млн), Омдурман (1,2 млн), Ньяла (565,7 тыс.), Порт-Судан (489,7 тыс.), Кассала (401,5 тыс.)

Уровень урбанизации: 35,6%

Уровень безработицы: 19,8%

Структура ВВП (2020г.) : сельское хозяйство (20,4%), промышленность (23,4%), сфера услуг (36,3%)

Структура занятости (2020г.): сельское хозяйство (39,7%), промышленность (15,9%), сфера услуг (44,4%)

Основные товары экспорта: натуральный или культивированный жемчуг, драгоценные или полудрагоценные камни, драгоценные металлы, масличные семена и плоды, нефть и нефтепродукты, живые животные, лак, камеди, смолы

Основные товары импорта: сахар и сахаристые кондитерские изделия, котлы ядерные, средства наземного транспорта, кроме железнодорожного или трамвайного подвижного состава, зерновые культуры, электрические машины и оборудование

Объем экспорта: 5,4 млрд долл. США*

Объем импорта: 8,0 млрд долл. США*

Источник: МВФ, Всемирный банк, ООН, ЮНКТАД, Международная организация труда, ITC Trade Map

*Примечание. *зеркальные данные.*

Краткий обзор – Судан



Содержание



1.1.

Экономические тенденции

1.3.

Демографические тенденции

1.2.

Политические тенденции

1.4.

Влияние тенденций
на потребительский рынок страны

1.1. Экономические тенденции

Политическая и социально-экономическая ситуация в Судане в 2011–2019 гг. была сложной. Страна лишилась 40% дохода и 90% экспорта из-за отделения Южного Судана в 2011 г. Это привело к возникновению серьезного макроэкономического дисбаланса, высокому уровню безработицы и слабым темпам экономического роста. Кроме того, национальная экономика сильно пострадала от международных санкций в период многолетней войны между суданским правительством и повстанцами в провинции Дарфур. После подписания мирных соглашений в Джубе (Южный Судан) и Аддис-Абебе (Эфиопия) в августе и сентябре 2020 г., а также заявления о готовности Хартума к нормализации отношений с Израилем, США исключили Судан из списка стран-спонсоров терроризма. Появились перспективы получения финансовой помощи и притока иностранных инвестиций.

Сдерживающими факторами для экономики Судана являются многочисленные конфликты, отсутствие гарантий безопасности капитала и широкомасштабная экспроприация. Бедность и социальное неравенство наряду с крупными расходами на милитаризацию и коррупцией осложняют развитие страны.

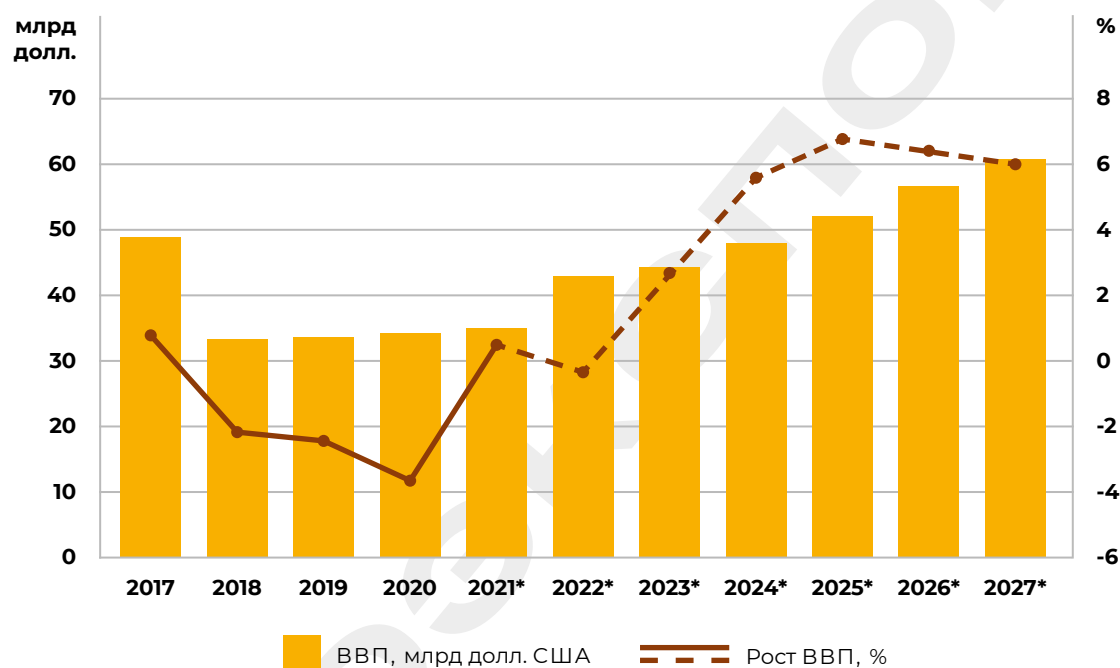
В 2022 г. экономическая ситуация в Судане остается нестабильной. Политический кризис, дефицит бюджета, потеря международной финансовой поддержки и высокий уровень долговой нагрузки оказывают негативное влияние на ВВП страны. Ожидается, что по итогам 2022 г. показатель продемонстрирует отрицательную динамику (-0,3% по данным МВФ). При этом прогнозируется, что в 2023 г. ВВП покажет рост на 2,6%.

Развитию суданской экономики может способствовать сокращение дефицита текущих операций, а также снижение импорта в сочетании с ростом экспорта хлопка и золота, которые по разным источникам составляют 2-10% и 44-53% от общего объема экспорта страны соответственно. Действительно, по данным Центрального банка Судана, одним из немногих положительных моментов в экономике страны является сокращение дефицита счета текущих операций до 169,4 млн долл. США во 2 квартале 2022 г. по сравнению с 327,5 млн долл. США в 1 квартале 2022 г. Это связано с более низкими затратами на импорт в сочетании с увеличением экспорта, особенно хлопка и золота.

Учитывая, что отделение Южного Судана лишило страну 75% нефтяных запасов, правительство прикладывает значительные усилия для развития экспорта полезных ископаемых, в первую очередь золота. В первом полугодии 2022 г. было экспортировано золота на 1,3 млрд долл. США. Коррупция является серьезной проблемой, а участие высших военных чиновников в золотодобывающей промышленности является одним из самых больших препятствий на пути реформ.

Высокий уровень инфляции, а также продолжающееся обесценивание суданского фунта по отношению к основным валютам способствовали снижению покупательной способности потребителей. Частный сектор остается слабым, и, хотя правительство взяло на себя обязательство либерализовать некоторые отрасли, политическая нестабильность и непредсказуемость внутренней политики по-прежнему сдерживают приток инвестиций.

Рис. 1. Динамика ВВП Судана в текущих ценах, 2017-2027 гг.

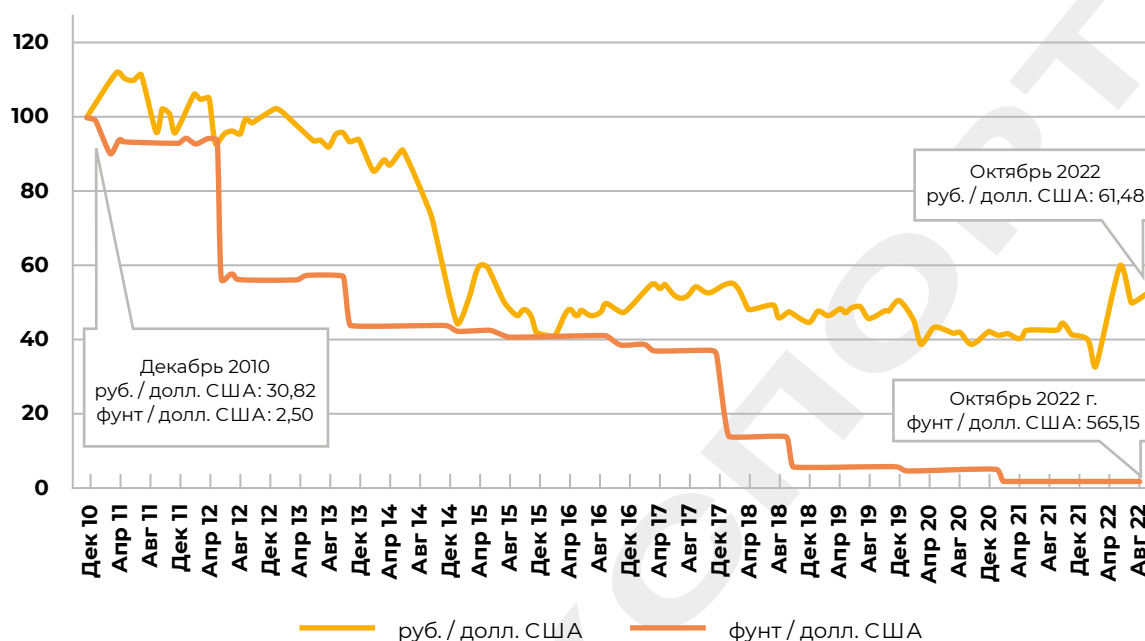


Источник: МВФ (доклад *World Economic Outlook*), EMIS

Примечание. *прогноз.

Стоимость суданского фунта снизилась на 950% с февраля 2021 г., когда Центральный банк Судана либерализовал обменный курс с целью снижения активности на параллельном рынке и долговой нагрузки. Данная мера позволила сократить разницу между официальным и рыночным курсом валюты, однако параллельный обменный рынок продолжает свою деятельность из-за нехватки иностранной валюты и более высокого курса, что осложняет пополнение валютных резервов страны. Однако в связи со сложными макроэкономическими условиями, усугубленными военным режимом, а также при отсутствии достаточных валютных резервов, ожидается дальнейшее обесценивание национальной валюты в среднесрочной перспективе

Рис. 2. Динамика курсов российского рубля и суданского фунта к доллару США, декабрь 2010 г. – октябрь 2022 г.



Источник: Банк международных расчетов, Банк России

Примечание. Приведены среднемесячные показатели, за 100% взят курс на декабрь 2010 г.

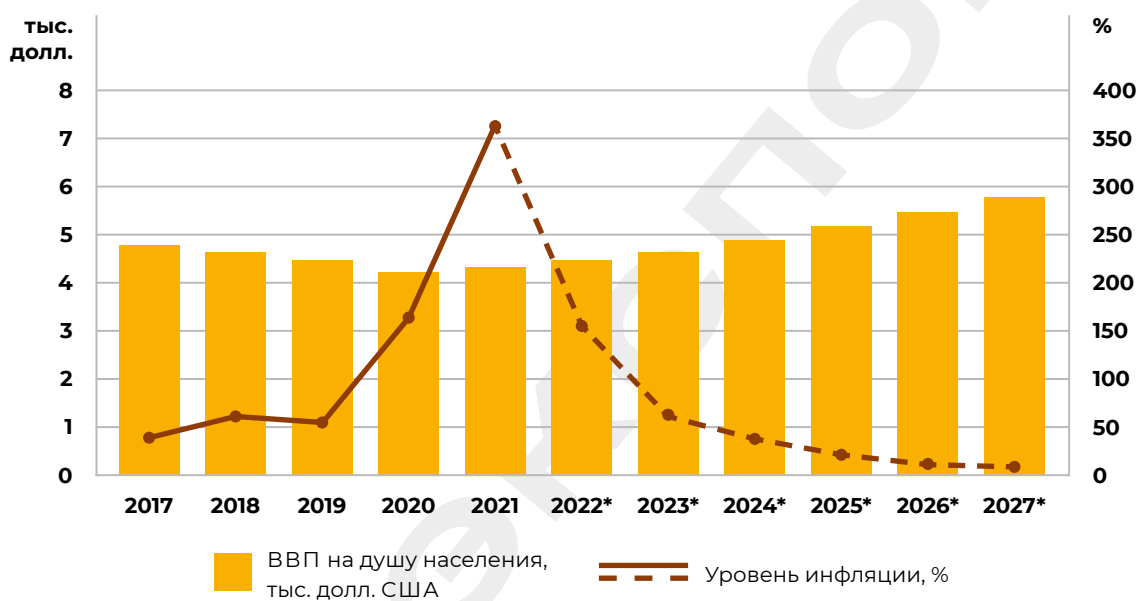
Экономика Судана испытывает высокое инфляционное давление. В 2021 г. уровень инфляции составил 359,1%. Одним из главных инфляционных факторов является нехватка иностранной валюты для обеспечения импорта продовольствия. Ситуация также усугубляется продолжающимся с 2020 г. сбоем логистических цепочек. Стоимость жизни продолжает расти, а нехватка продовольствия и последствия разрушительных наводнений в 2022 г. только усугубили эти проблемы.

Рост цен на продовольствие и другие товары, снижение урожая и продолжающийся конфликт усугубляют отсутствие продовольственной безопасности. По данным ООН, около 11,7 млн человек в Судане испытывают нехватку продовольствия. Ситуация усугубляется дефицитом предложения пшеницы на мировом рынке, так как Судан зависит от импорта для удовлетворения 85% своих потребностей в зерне. По данным CFSAM, дефицит зерновых на рынке страны вследствие неурожая в 2021-2022 г. оценивается в 2,5 млн тонн, что стимулирует Судан наращивать закупки на внешних рынках.

Несмотря на сохраняющийся высокий уровень инфляции, в Судане отмечается снижение показателя седьмой месяц подряд. В октябре 2022 г. уровень инфляции упал до 102,6% со 107% в сентябре 2022 г. — это был самый низкий показатель с апреля 2020 г. на фоне относительной стабилизации обменного курса.

Ожидается, что на фоне возобновления поставок зерна во второй половине 2022 г. инфляция снизится до 154,9%. Дальнейшая реализация политических и экономических реформ будет способствовать стабилизации уровня цен, ввиду чего прогнозируется снижение показателя инфляции до 8,1% к 2027 г. При этом, необходимо отметить, что ВВП по ППС на душу населения в 2021 г. вырос на 2,0%, а по итогам 2022 г, согласно прогнозу, увеличится на 4,1%.

Рис. 3. Динамика инфляции и ВВП по ППС на душу населения, 2017–2027 гг.



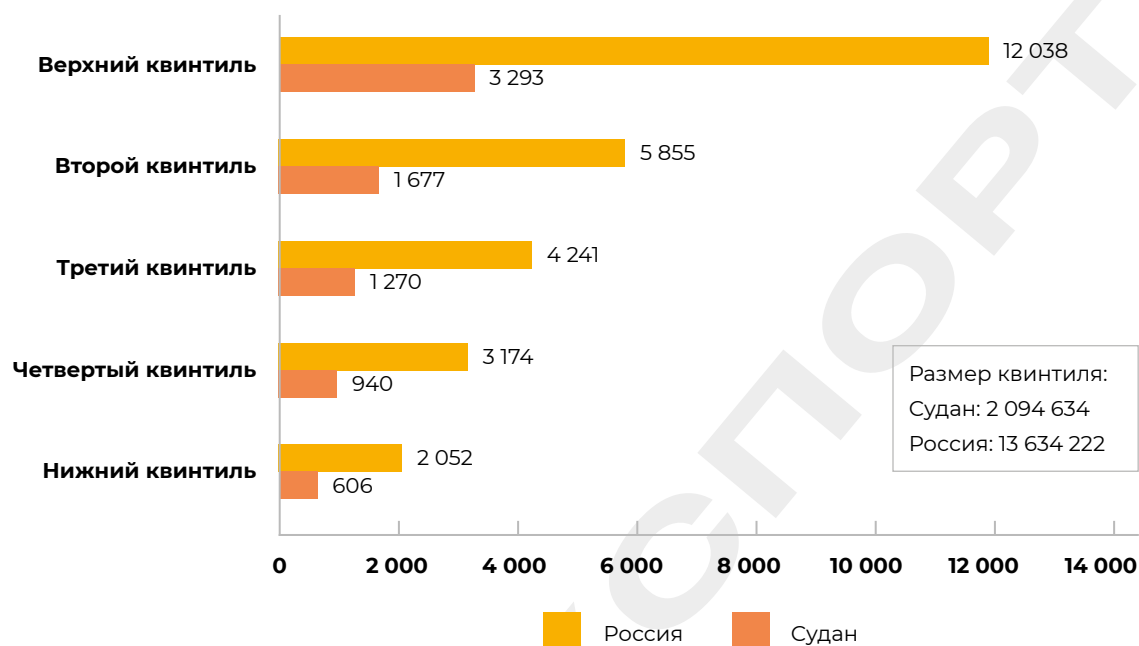
Источник: МВФ

Примечание: *прогноз.

В Судане наблюдается определенное экономическое неравенство, которое из-за низкого уровня средних доходов заметно меньше, чем в других странах. На долю первого квинтиля (20% наиболее состоятельной группы) приходится 42,4% от общего объема денежных доходов, тогда как на долю нижнего квинтиля (20% малообеспеченных работников) — 7,8%.



Рис. 4. Среднемесячные доходы занятого населения по квинтильным (20%) группам, 2021 г., долл. США



Источник: Всемирный банк, МВФ, ООН

Примечание. Доходы рассчитаны по ППС с учетом курсовой разницы, чтобы показать фактическую покупательную способность для стандартной потребительской корзины.

Внешняя торговля продукцией АПК

Агропромышленный сектор наряду с добычей полезных ископаемых (в первую очередь золота) является основой экономики страны. На долю сельского хозяйства в 2021 г. пришлось 20,4% ВВП, а доля занятого населения в аграрном секторе составила порядка 39,7%.

Свыше 90% территории Судана климатически относится к засушливым областям, однако доступ к долине Нила позволяет вести земледелие на плодородных аллювиальных почвах, а также развивать орошаемое земледелие. Основные сельскохозяйственные культуры растениеводства Судана представлены сахарным тростником, сорго, арахисом и просо. Также в значительных объемах выращиваются овощи и фрукты.

Животноводство является важной отраслью сельского хозяйства Судана, однако характеризуется высокой степенью экстенсивности. Порядка 90% поголовья скота в Судане принадлежит населению, а наиболее крупные стада принадлежат кочующим скотоводам.

Данная версия гида является демонстрационной. Для скачивания полной версии гида зарегистрируйтесь на сайте www.aemcx.ru