

Экспортный гид

Яичные продукты



Саудовская Аравия



Экспортный гид

Яичные продукты



Саудовская Аравия

Гид создан при участии:



Предисловие

Настоящий гид разработан как практическое руководство для организации экспорта пищевого яйца и продуктов его переработки в Саудовскую Аравию. Гид основан на следующих принципах:

- обобщение самых актуальных сведений о рынке;
- аналитические данные, основанные на оценках отраслевых экспертов;
- практические рекомендации по выходу на рынок;
- простая для восприятия форма изложения информации.

Представленные материалы помогут принять взвешенное решение о выходе на рынок и максимально эффективно организовать экспорт пищевого яйца и продуктов его переработки в Саудовскую Аравию.

© ФГБУ «Федеральный центр развития экспорта продукции агропромышленного комплекса Российской Федерации», 2022.

© Все права защищены.

Никакая часть данного издания не может быть воспроизведена в какой бы то ни было форме и какими бы то ни было средствами без письменного разрешения владельцев авторских прав. При использовании ссылка на правообладателя и источник заимствования обязательна.



Министерство
сельского хозяйства
Российской Федерации

 АГРОЭКСПОРТ

Оглавление

Резюме	5
Список сокращений.....	6
Введение	8
1. Краткий обзор — Саудовская Аравия	11
1.1. Экономические тенденции	13
1.2. Политические тенденции	19
1.3. Деловая среда	20
1.4. Демографические тенденции.....	23
1.5. Влияние тенденций на потребительский рынок страны	24
2. Обзор рынка.....	27
2.1. Объем и динамика рынка	29
2.2. Потребительские предпочтения	43
2.3. Торгово-распределительная сеть.....	43
2.4. Конкурентная среда и участники рынка	48
3. Стандарты на продукцию	51
3.1. Требования к продукции.....	53
3.2. Требования к документам	58
3.3. Требования к упаковке и маркировке	62
4. Барьеры входа на рынок.....	64
4.1. Особенности таможенных процедур.....	66
4.2. Тарифные и нетарифные барьеры.....	67
5. Организация экспортных поставок	71
5.1. Логистика.....	73
5.2. Осуществление валютно-финансовых операций	85
5.3. Формы присутствия на рынке	88
5.4. Защита интеллектуальной собственности.....	92
6. Продвижение продукции.....	97
6.1. Ключевые факторы успеха на рынке	99
6.2. Отраслевые выставки.....	100
7. Особенности деловой культуры	102
8. Преимущества и риски осуществления поставок.....	106
8.1. Преимущества.....	108
8.2. Риски.....	109

9. Карта действий экспортера	112
10. Контактная информация	116
11. Государственная поддержка экспорта продукции АПК	121
Приложение №1. Особые экономические зоны	130

АГРОЭКСПОРТ

Резюме

- Саудовская Аравия является одной из самых быстроразвивающихся стран мира. Бюджет королевства во многом формируется за счет доходов от нефтяной промышленности. Однако в последнее время правительство взяло курс на диверсификацию экономики и снижение зависимости от экспорта сырья. Сельское хозяйство играет незначительную роль в экономике КСА. На долю аграрного сектора в 2021 г. пришлось лишь 2% ВВП (16,7 млрд долл. США) и 2,3% рабочих мест.
- В силу небольшого масштаба агропромышленного сектора Саудовская Аравия является крупным импортером широкого ассортимента продуктов питания. Ежегодный импорт сельскохозяйственной продукции составляет около 20 млрд долл. США. Таким образом, Саудовская Аравия является перспективным рынком для российских экспортеров продукции АПК.
- Саудовская Аравия — крупнейший производитель яиц на Ближнем Востоке. Фермы, расположенные в Эль-Касиме и Эр-Рияде, почти полностью удовлетворяют внутренний спрос на яйца. Из-за вспышек в феврале 2020 г. гриппа птиц H5N8 производство яиц снизилось примерно на 20%. Дефицит был восполнен импортом из Украины и Омана. В 2021 г. производство восстановилось и превысило уровень 2019 г.
- Объем потребления яиц и яичной продукции в 2021 г. составил 377,8 тыс. тонн, что значительно выше показателя предыдущего года. Растущая популярность здорового питания и увеличение численности населения страны способствуют повышению потребления яиц в Саудовской Аравии.
- Импорт яиц и яичной продукции Саудовской Аравии остается нестабильным. Пик пришелся на 2020 г., когда Саудовской Аравией было импортировано 47,7 тыс. тонн на 70,3 млн долл. США. Тем не менее, в 2021 г. импорт снизился и составил 11,3 тыс. тонн или 26,1 млн долл. США, что сопоставимо с объемами поставок в 2016 и 2019 гг.
- В Саудовской Аравии основной канал сбыта яиц и яичных продуктов — розничная торговля (более 65% от общего объема продаж). Доля сектора общественного питания составляет около 15%.

Список сокращений

Англоязычные сокращения

GAIN	Global Agricultural Information Network — Глобальная сельскохозяйственная информационная сеть
GAC	Gulf Agency Company — международный грузоперевозчик
GAFTA	Greater Arab Free Trade Area — Большая арабская зона свободной торговли
GSO	Gulf Standardization Organization — Организация по стандартизации ССАГПЗ
НАССР	Hazard Analysis and Critical Control Points — принципы обеспечения безопасности пищевой продукции
HS	Harmonized System — Гармонизированная система описания и кодирования товаров
ISO	International Organization for Standardization — Международная организация по стандартизации
ITC Trade Map	внешнеторговая статистика Международного торгового центра
MEWA	Ministry of Environment, Water and Agriculture — Министерство окружающей среды, водных ресурсов и сельского хозяйства
SASO	Saudi Standards, Metrology and Quality Organization — Организация по стандартизации, метрологии и качеству Саудовской Аравии
SFDA	Saudi Food and Drug Authority — Управление по санитарному надзору за качеством пищевых продуктов и медикаментов Саудовской Аравии
UN Comtrade	Commodity Trade Statistics Database — База данных ООН по статистике торговли товарами

Русскоязычные сокращения


АИС	автоматическая информационная система
АПК	агропромышленный комплекс
ВВП	валовый внутренний продукт
ВТО	Всемирная торговая организация
ЕАЭС	Евразийский экономический союз

Список сокращений

ЗСТ	зона свободной торговли
ИС	информационная система
МВФ	Международный валютный фонд
ПИИ	прямые иностранные инвестиции
ППС	паритет покупательной способности
РНБ	режим наибольшего благоприятствования
РОУ АПК	региональные органы управления агропромышленным комплексом
СПК	соглашение о повышении конкурентоспособности
ССАГПЗ	Совет сотрудничества арабских государств Персидского залива
ТН ВЭД	товарная номенклатура внешнеэкономической деятельности
ТРИПС	Соглашение по торговым аспектам прав интеллектуальной собственности
ФАО	Продовольственная и сельскохозяйственная организация ООН
ЮНКТАД	Конференция ООН по торговле и развитию

Введение





АГРОБЕЖС ПОРТ

Королевство Саудовская Аравия, расположенное на Ближнем Востоке между Персидским заливом и Красным морем, является крупнейшей страной в регионе и местом зарождения ислама. Государство разделено на 13 провинций со столицей в Эр-Рияде. Назначение Мухаммеда ибн Салмана наследным принцем и фактическим правителем страны в 2017 г. ознаменовало начало движения к социально-экономической либерализации и нового этапа в отношениях с Россией.

Общие сведения (2021 г.)

ВВП (в текущих ценах): 834 млрд долл. США

Темпы роста ВВП: 3,2%

ВВП по ППС на душу населения (в текущих ценах): 49 390 долл. США

Уровень инфляции: 3,1%

Приток ПИИ: 19,3 млрд долл. США

Население: 34,1 млн человек

Площадь: 2,15 млн км²

Крупнейшие города по численности населения: Эр-Рияд (7,4 млн), Джидда (4,7 млн), Мекка (2,1 млн), Медина (1,5 млн), Даммам (1,3 млн)

Уровень урбанизации: 84,5%

Уровень безработицы: 6,9%

Структура ВВП: сельское хозяйство (2,0%), промышленность (52,7%), сфера услуг (45,3%)

Структура занятости: сельское хозяйство (2,3%), промышленность (24,8%), сфера услуг (72,9%)

Основные товары экспорта: нефть и нефтепродукты, пластмассы и изделия из них, органические химические соединения, удобрения, алюминий и изделия из него


Основные товары импорта: реакторы ядерные, средства наземного транспорта, кроме железнодорожного или трамвайного подвижного состава, электрические машины и оборудование, звукозаписывающая и звуковоспроизводящая аппаратура, аппаратура для записи и воспроизведения телевизионного изображения и звука, нефть и нефтепродукты, фармацевтическая продукция

Объем экспорта: 267,5 млрд долл. США

Объем импорта: 152,3 млрд долл. США

Краткий обзор – Саудовская Аравия





Содержание

1.1.

Экономические тенденции

1.2.

Политические тенденции

1.3.

Деловая среда

1.4.

Демографические тенденции

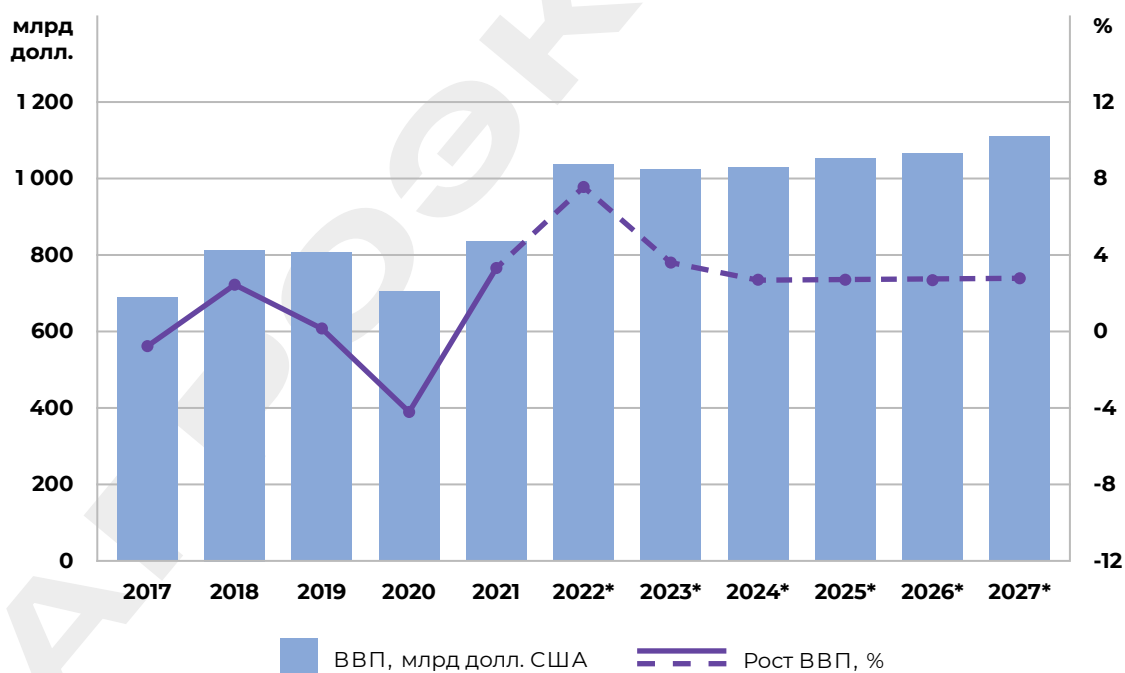
1.5.

Влияние тенденций
на потребительский рынок страны

1.1. Экономические тенденции

Экономика Саудовской Аравии превзошла ожидания экспертов и показала высокие темпы восстановления в конце 2021 г. и в 1–2 кв. 2022 г. По прогнозу МВФ, за 2022 г. темп экономического роста вырастет более чем вдвое и составит 7,6%. Аналитическое агентство Oxford Economics повысило свой прогноз роста ВВП для Саудовской Аравии до 8,1% на 2022 г. Однако в связи с падением цен на нефть с июня по октябрь 2022 г. на более чем 20%, и последовавшее снижение нефтедобычи странами ОПЕК+ на 2 млн баррелей нефти в сутки, прогноз роста может измениться в меньшую сторону. Тем не менее, нефтедобычи странами ОПЕК+ на 2 млн баррелей нефти в сутки, прогноз роста может измениться в меньшую сторону. Тем не менее, нефтедобычи странами ОПЕК+ на 2 млн баррелей нефти в сутки, прогноз роста может измениться в меньшую сторону. Тем не менее, нефтедобычи странами ОПЕК+ на 2 млн баррелей нефти в сутки, прогноз роста может измениться в меньшую сторону.

Рис. 1. Динамика ВВП Саудовской Аравии в текущих ценах, 2017–2027 гг.



Источник: МВФ (доклад World Economic Outlook)

Примечание. *прогноз.

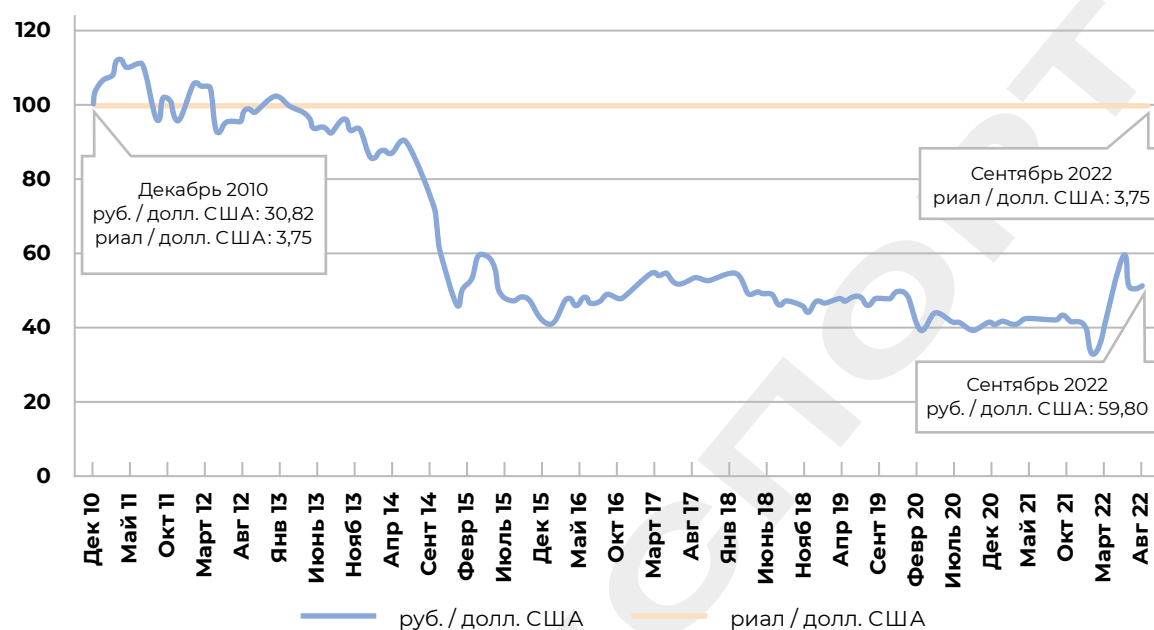
В экономике нефтяной сектор является доминантным: на его долю приходится около 40% ВВП, 90% государственных доходов и более 80% объема экспорта товаров и услуг. Основным фактором развития промышленного сектора является доступ к углеводородным ресурсам и в значительной степени уровень развития нефтяной промышленности — на нефтепереработку приходится около 30% объема производства. Сектор нефтехимии в качестве сырья использует газ, большая часть которого по-прежнему связана с добычей сырой нефти. Доходы от продажи нефти используются для развития сельского хозяйства и других отраслей промышленности, включая черную металлургию, производство строительных материалов, пищевую промышленность, машиностроение и химическую промышленность.

Ожидается, что ненефтяной сектор сохранит динамику роста, оцениваемую в 4% в 2022 г. и 3,2% в среднесрочной перспективе. Несмотря на сдерживающие факторы, связанные с ужесточением налогово-бюджетной и денежно-кредитной политики в среднесрочной перспективе, ожидается рост частного потребления, религиозного туризма и внутренних капитальных расходов, о чем сообщал Государственный инвестиционный фонд и другие государственные агентства. Прогнозируется, что общая инфляция замедлится и остановится на уровне около 2% в 2022 г. в результате укрепления доллара США, к которому привязан саудовский риал, а также ужесточения денежно-кредитной политики.

На протяжении последних трех десятилетий саудовский риал был официально привязан к доллару США по фиксированному курсу — 3,75:1. В ноябре 2020 г. было объявлено о расширении функций и переименовании Валютного агентства Саудовской Аравии (теперь агентство называется Центральным банком Саудовской Аравии). Помимо управления денежной политикой и осуществления надзора в финансовом секторе, мандат агентства включает поддержку экономического роста. Центральный банк страны стал одним из основных механизмов стимулирования экономики, поскольку власти воздержались от использования налоговых инструментов.



Рис. 2. Динамика курсов российского рубля и саудовского риала к доллару США, декабрь 2010 г. — сентябрь 2022 г.



Источник: Банк международных расчетов

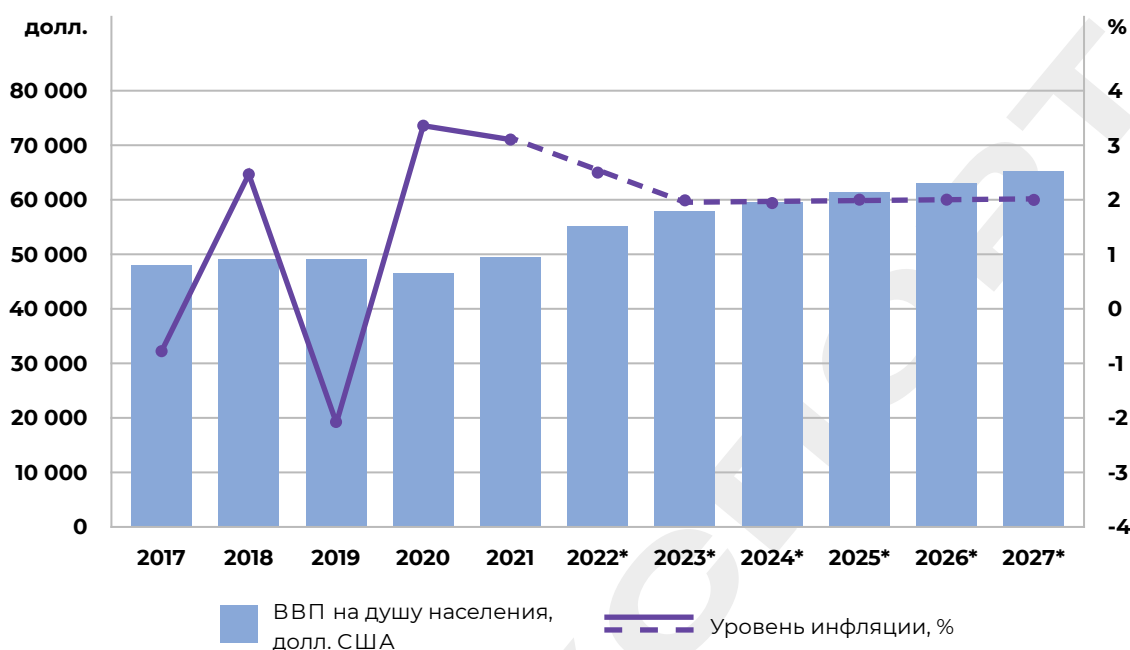
Примечание. Приведены среднемесячные показатели, за 100% взят курс на декабрь 2010 г.

Благодаря строгому контролю со стороны Центрального банка финансовый сектор королевства остается устойчивым, а системные риски низкими. Повышение процентных ставок окажет лишь ограниченное влияние на экономику Саудовской Аравии в условиях относительно высоких цен на нефть и сильной ликвидности.

ВВП по ППС на душу населения показывает стабильный рост с начала 2021 г. Прогнозируется, что динамика сохранится до конца прогнозного периода. Согласно оценкам, инфляция снизилась до 3,1% в 2021 г. и продолжит снижаться до 2% к 2023 г.



Рис. 3. Динамика инфляции и ВВП по ППС на душу населения, 2017–2027 гг.



Источник: МВФ

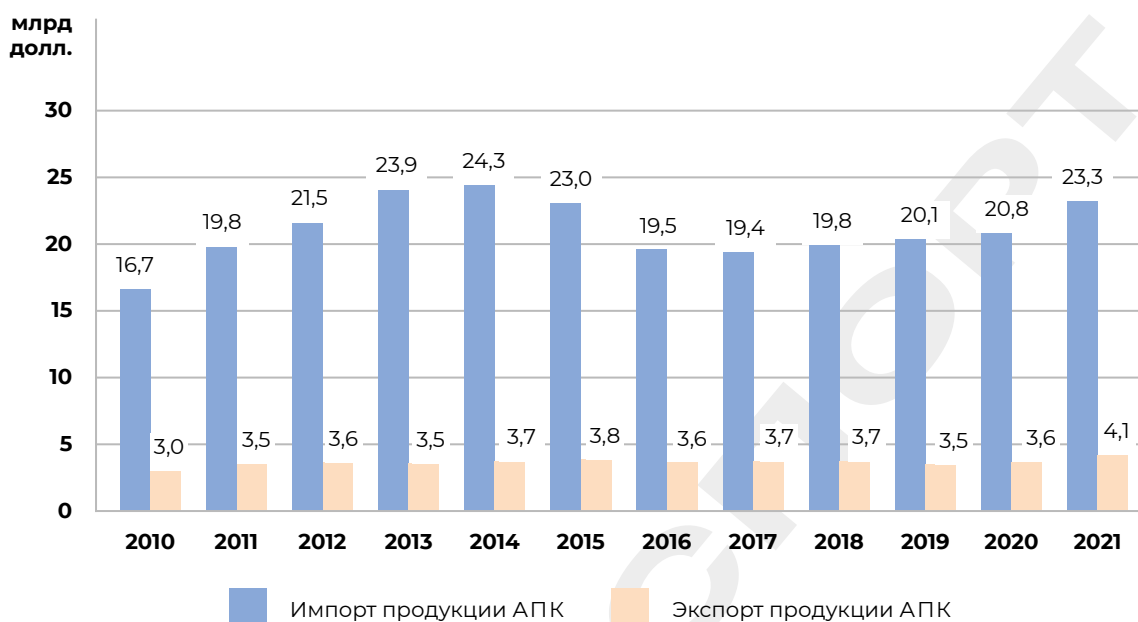
Примечание. *прогноз.

Проблемами в Саудовской Аравии остаются безработица и социально-экономическое неравенство. По данным Главного управления статистики Королевства Саудовская Аравия, уровень безработицы в стране остается относительно высоким на уровне 11% для саудовцев и 6,9% в целом, что, однако, лучше показателей 2020 г., когда из-за карантинных ограничений уровень безработицы достигал отметки в 15,4% среди саудовцев и 9% в целом на рынке труда (самый высокий показатель за последние 5 лет). Вместе с тем, проблема неравенства доходов в стране с одной из самых богатых правящих династий мира стоит наиболее остро и носит довольно противоречивый характер. Правительство решало проблемы бедности путем реализации программ социальной помощи, однако они просто не в состоянии удовлетворить потребности столь быстро растущего населения. В 1970 г. население Саудовской Аравии составляло всего 6 млн человек, а в 2021 г. уже превысило 34 млн.

Внешняя торговля продукцией АПК

Сельское хозяйство играет незначительную роль в национальной экономике, обеспечивая лишь 2% ВВП (16,7 млрд долл. США) и 2,3% занятости экономически активного населения. В стране производят пшеницу, ячмень, сорго, арбузы, финики, картошку, помидоры, баранину, мясо птицы, яйца, молочные продукты. Саудовская Аравия является крупным импортером, ежегодно закупая на внешних рынках продукции АПК на более чем 20 млрд долл. США.

Рис. 4. Внешняя торговля продукцией АПК Саудовской Аравии, 2010–2021 гг., млрд долл. США



Источник: ITC Trade Map

Табл. 1. Структура экспорта продукции АПК Саудовской Аравии, 2021 г.

Наименование	Млн долл. США	Доля в стоимостном экспорте, %
Мучные кондитерские изделия	383,1	9,3
Финики	324,6	7,9
Сыры	313,2	7,6
Соки фруктовые и овощные	288,3	7,0
Сахар свекловичный и тростниковый	271,0	6,6
Макаронные изделия	248,7	6,1
Питьевое молоко и сливки	245,0	6,0
Концентрированное молоко	183,8	4,5

Продолжение табл. 1.

Наименование	Млн долл. США	Доля в стоимостном экспорте, %
Кисломолочная продукция	163,3	4,0
Напитки безалкогольные, кроме воды и соков	145,1	3,5
Прочие продукты	1 543,2	37,6
Итого	4 109,4	100,0

Источник: UN Comtrade

Табл. 2. Структура импорта продукции АПК Саудовской Аравии, 2021 г.

Наименование	Млн долл. США	Доля в стоимостном экспорте, %
Ячмень	1 458,4	6,3
Мясо птицы	1 186,5	5,1
Рис	1 095,0	4,7
Кукуруза	909,4	3,9
Сыры	729,7	3,1
Сахар свекловичный и тростниковый	728,0	3,1
Мучные кондитерские изделия	727,7	3,1
Пшеница	703,4	3,0
Масло пальмовое	665,9	2,9
Говядина и пищевые субпродукты КРС	657,5	2,8
Прочие продукты	14 403,0	61,9
Итого	23 264,6	100,0

Источник: UN Comtrade

Данная версия гида является демонстрационной. Для скачивания полной версии гида зарегистрируйтесь на сайте www.aemcx.ru

АГРОЭКСПОРТ