

Экспортный гид

Масло ПОДСОЛНЕЧНОЕ



Саудовская Аравия



Экспортный гид

Масло подсолнечное



Саудовская Аравия

Гид создан при участии:



Предисловие

Настоящий гид разработан как практическое руководство для организации экспорта подсолнечного масла в Саудовскую Аравию. Гид основан на следующих принципах:

- обобщение самых актуальных сведений о рынке;
- аналитические данные, основанные на оценках отраслевых экспертов;
- практические рекомендации по выходу на рынок;
- простая для восприятия форма изложения информации.

Представленные материалы помогут принять взвешенные решения о выходе на рынок и максимально эффективно организовать экспорт подсолнечного масла в Саудовскую Аравию.

© ФГБУ «Федеральный центр развития экспорта продукции агропромышленного комплекса Российской Федерации», 2022.

© Все права защищены.

Никакая часть данного издания не может быть воспроизведена в какой бы то ни было форме и какими бы то ни было средствами без письменного разрешения владельцев авторских прав. При использовании ссылка на правообладателя и источник заимствования обязательна.



Министерство
сельского хозяйства
Российской Федерации



Оглавление

Резюме	5
Список сокращений.....	6
Введение	8
1. Краткий обзор — Саудовская Аравия	11
1.1. Экономические тенденции	13
1.2. Политические тенденции	19
1.3. Деловая среда	20
1.4. Демографические тенденции.....	23
1.5. Влияние тенденций на потребительский рынок страны	24
2. Обзор рынка.....	27
2.1. Объем и динамика рынка	29
2.2. Потребительские предпочтения	47
2.3. Торгово-распределительная сеть.....	49
2.4. Конкурентная среда и участники рынка	53
3. Стандарты на продукцию	55
3.1. Требования к продукции.....	57
3.2. Требования к документам	57
3.3. Требования к упаковке, маркировке и транспортировке.....	58
4. Барьеры входа на рынок.....	60
4.1. Особенности таможенных процедур.....	62
4.2. Тарифные и нетарифные барьеры.....	63
5. Организация экспортных поставок	65
5.1. Логистика.....	67
5.2. Осуществление валютно-финансовых операций.....	77
5.3. Формы присутствия на рынке	80
5.4. Защита интеллектуальной собственности.....	84
6. Продвижение продукции	89
6.1. Ключевые факторы успеха на рынке	91
6.2. Отраслевые выставки.....	92
7. Особенности деловой культуры	93
8. Преимущества и риски осуществления поставок.....	97
8.1. Преимущества.....	99
8.2. Риски.....	101

9. Карта действий экспортера	103
10. Контактная информация	106
11. Государственная поддержка экспорта продукции АПК	110
Приложение №1. Особые экономические зоны	119

Резюме

- Саудовская Аравия является одной из самых быстроразвивающихся стран мира. Бюджет королевства во многом формируется за счет доходов от нефтяной промышленности. Однако в последнее время правительство взяло курс на диверсификацию экономики и снижение зависимости от экспорта нефти. Сельское хозяйство играет незначительную роль в экономике Саудовской Аравии. На долю аграрного сектора приходится лишь 2% ВВП (16,7 млрд долл. США) и 2,3% рабочих мест.
- Саудовская Аравия является крупным импортером продовольствия, ежегодно ввозя сельскохозяйственную продукцию на сумму около 20 млрд долл. США. Как и ОАЭ, Саудовская Аравия является хабом для импорта и поставок продовольствия в другие страны Персидского залива и Северной Африки.
- Выращивание и переработка подсолнечника в Саудовской Аравии незначительные. Страна импортирует в среднем около 9-17 тыс. тонн семян подсолнечника в год, в основном из Китая. КСА обладает очень малыми мощностями по переработке подсолнечника. Саудовская Аравия — нетто-импортер сырого подсолнечного масла для непосредственного употребления в пищу и промышленной переработки. Производство рафинированного подсолнечного масла в 2021 г. составило 138,4 тыс. тонн, что на 15% выше показателя 2020 г.
- В 2021 г. Саудовская Аравия импортировала 183,3 тыс. тонн подсолнечного масла на 238,8 млн долл. США, что на 3,6% в натуральном выражении меньше уровня 2020 г. При этом импорт в стоимостном выражении вырос на 46,3%. Крупнейшими поставщиками подсолнечного масла в Саудовскую Аравию являются Украина и Россия, на которые приходится 95% объема как в натуральном, так и стоимостном выражении.
- Здоровое питание как тренд стимулирует потребление растительных масел в Саудовской Аравии по мере того, как ассортимент продукции на рынке расширяется. В 2021 г. доля подсолнечного масла составила около 14,8% общего потребления растительных масел. Объем потребления рафинированного подсолнечного масла в 2021 г. оценивался в 148,6 тыс. тонн.
- Потребление рафинированного подсолнечного масла в Саудовской Аравии в 2021 г. составило 4,1 кг на душу населения. Розничные продажи составили 80% от общего объема потребления. Остальное масло распределяется среди предприятий общепита, в основном среди ресторанов быстрого питания, столовых и кондитерских.
- У России не подписано соглашение о свободной торговле с Саудовской Аравией, поэтому к российскому экспорту применяется ставка режима наибольшего благоприятствования на условиях ВТО. В апреле 2020 г. Совет министров Саудовской Аравии объявил о повышении ставок таможенных пошлин с 20 июня 2020 г. Ставка, применяемая к российскому экспорту прочих фракций подсолнечного масла (код ТН ВЭД 151219), увеличилась с 5 до 8%.

Список сокращений

Англоязычные сокращения

FIOS	Free In and Out Stowed — условие перевозки, означающее, что фрахт не учитывает стоимости выгрузки с судна
FOSFA	Federation of Oils, Seeds & Fats Associations — Федерация ассоциаций торговли масличными культурами, семенами и жирами
GAIN	Global Agricultural Information Network — Глобальная сельскохозяйственная информационная сеть
GSO	Gulf Standardization Organization — Организация по стандартизации стран Персидского залива при ССАГПЗ
ITC Trade Map	внешнеторговая статистика Международного торгового центра
SASO	Saudi Standards, Metrology and Quality Organization — Организация по стандартизации, метрологии и качеству Саудовской Аравии
SFDA	Saudi Food and Drug Authority — Управление по санитарному надзору за качеством пищевых продуктов и медикаментов Саудовской Аравии
USDA FAS	US Department of Agriculture Foreign Agricultural Service — Зарубежная сельскохозяйственная служба Министерства сельского хозяйства США

Русскоязычные сокращения

АПК	агропромышленный комплекс
ВВП	валовой внутренний продукт
ВТО	Всемирная торговая организация
МВФ	Международный валютный фонд
МОТ	Международная организация труда
ПИИ	прямые иностранные инвестиции
ППС	паритет покупательной способности
РНБ	режим наибольшего благоприятствования
РОУ АПК	региональные органы управления агропромышленным комплексом

Список сокращений

СПК	соглашение о повышении конкурентоспособности
ССАГПЗ	Совет сотрудничества арабских государств Персидского залива
ТН ВЭД	товарная номенклатура внешнеэкономической деятельности
ФАО	Продовольственная и сельскохозяйственная организация ООН
ЮНКТАД	Конференция ООН по торговле и развитию

АГРОЭКОСПОРТ

Введение





АГРОЭКОСПОРТ

Королевство Саудовская Аравия, расположенное на Ближнем Востоке между Персидским заливом и Красным морем, является крупнейшей страной в регионе и местом зарождения ислама. Государство разделено на 13 провинций со столицей в Эр-Рияде. Назначение Мухаммеда ибн Салмана наследным принцем и фактическим правителем страны в 2017 г. ознаменовало начало движения к социально-экономической либерализации и нового этапа в отношениях с Россией.

Общие сведения (2021 г.)

ВВП (в текущих ценах): 834 млрд долл. США

Темпы роста ВВП: 3,2%

ВВП по ППС на душу населения (в текущих ценах): 49 390 долл. США

Уровень инфляции: 3,1%

Приток ПИИ: 19,3 млрд долл. США

Население: 34,1 млн человек

Площадь: 2,15 млн км²

Крупнейшие города по численности населения: Эр-Рияд (7,4 млн), Джидда (4,7 млн), Мекка (2,1 млн), Медина (1,5 млн), Даммам (1,3 млн)

Уровень урбанизации: 84,5%

Уровень безработицы: 6,9%

Структура ВВП: сельское хозяйство (2,0%), промышленность (52,7%), сфера услуг (45,3%)

Структура занятости: сельское хозяйство (2,3%), промышленность (24,8%), сфера услуг (72,9%)

Основные товары экспорта: нефть и нефтепродукты, пластмассы и изделия из них, органические химические соединения, удобрения, алюминий и изделия из него

Основные товары импорта: реакторы ядерные, средства наземного транспорта, кроме железнодорожного или трамвайного подвижного состава, электрические машины и оборудование, звукозаписывающая и звуковоспроизводящая аппаратура, аппаратура для записи и воспроизведения телевизионного изображения и звука, нефть и нефтепродукты, фармацевтическая продукция

Объем экспорта: 267,5 млрд долл. США

Объем импорта: 152,3 млрд долл. США

Краткий обзор – Саудовская Аравия



Содержание



1.1.

Экономические тенденции

1.2.

Политические тенденции

1.3.

Деловая среда

1.4.

Демографические тенденции

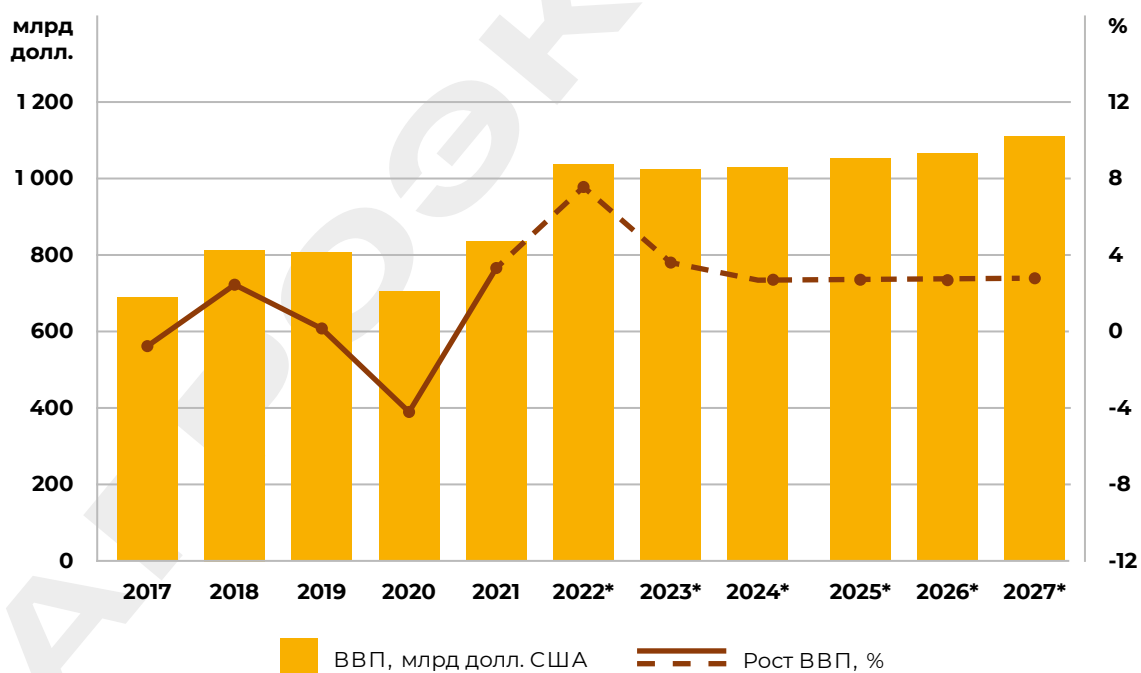
1.5.

Влияние тенденций
на потребительский рынок страны

1.1. Экономические тенденции

Экономика Саудовской Аравии превзошла ожидания экспертов и показала высокие темпы восстановления в конце 2021 г. и в 1–2 кв. 2022 г. По прогнозу МВФ, за 2022 г. темп экономического роста вырастет более чем вдвое и составит 7,6%. Аналитическое агентство Oxford Economics повысило свой прогноз роста ВВП для Саудовской Аравии до 8,1% на 2022 г. Однако в связи с падением цен на нефть с июня по октябрь 2022 г. на более чем 20%, и последовавшее снижение нефтедобычи странами ОПЕК+ на 2 млн баррелей нефти в сутки, прогноз роста может измениться в меньшую сторону. Тем не менее, нефтедобычи странами ОПЕК+ на 2 млн баррелей нефти в сутки, прогноз роста может измениться в меньшую сторону. Тем не менее, нефтедобычи странами ОПЕК+ на 2 млн баррелей нефти в сутки, прогноз роста может измениться в меньшую сторону. Тем не менее, нефтедобычи странами ОПЕК+ на 2 млн баррелей нефти в сутки, прогноз роста может измениться в меньшую сторону.

Рис. 1. Динамика ВВП Саудовской Аравии в текущих ценах, 2017–2027 гг.



Источник: МВФ (доклад World Economic Outlook)

Примечание. *прогноз.

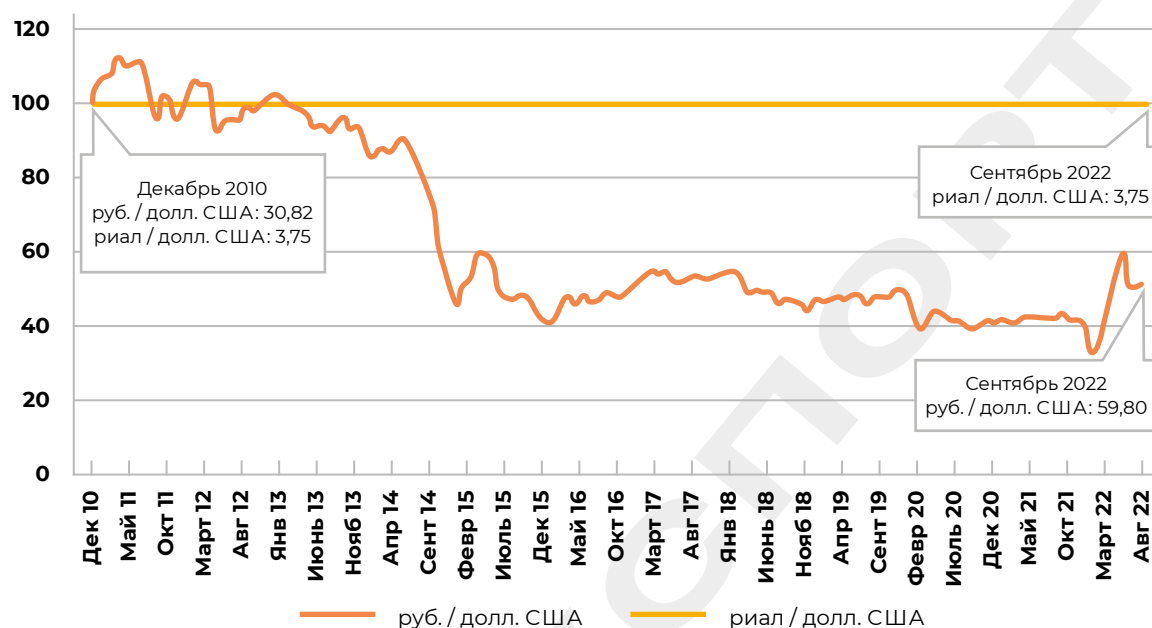
В экономике нефтяной сектор является доминантным: на его долю приходится около 40% ВВП, 90% государственных доходов и более 80% объема экспорта товаров и услуг. Основным фактором развития промышленного сектора является доступ к углеводородным ресурсам и в значительной степени уровень развития нефтяной промышленности — на нефтепереработку приходится около 30% объема производства. Сектор нефтехимии в качестве сырья использует газ, большая часть которого по-прежнему связана с добычей сырой нефти. Доходы от продажи нефти используются для развития сельского хозяйства и других отраслей промышленности, включая черную металлургию, производство строительных материалов, пищевую промышленность, машиностроение и химическую промышленность.

Ожидается, что ненефтяной сектор сохранит динамику роста, оцениваемую в 4% в 2022 г. и 3,2% в среднесрочной перспективе. Несмотря на сдерживающие факторы, связанные с ужесточением налогово-бюджетной и денежно-кредитной политики в среднесрочной перспективе, ожидается рост частного потребления, религиозного туризма и внутренних капитальных расходов, о чем сообщал Государственный инвестиционный фонд и другие государственные агентства. Прогнозируется, что общая инфляция замедлится и остановится на уровне около 2% в 2022 г. в результате укрепления доллара США, к которому привязан саудовский риал, а также ужесточения денежно-кредитной политики.

На протяжении последних трех десятилетий саудовский риал был официально привязан к доллару США по фиксированному курсу — 3,75:1. В ноябре 2020 г. было объявлено о расширении функций и переименовании Валютного агентства Саудовской Аравии (теперь агентство называется Центральным банком Саудовской Аравии). Помимо управления денежной политикой и осуществления надзора в финансовом секторе, мандат агентства включает поддержку экономического роста. Центральный банк страны стал одним из основных механизмов стимулирования экономики, поскольку власти воздержались от использования налоговых инструментов.



Рис. 2. Динамика курсов российского рубля и саудовского риала к доллару США, декабрь 2010 г. — сентябрь 2022 г.



Источник: Банк международных расчетов

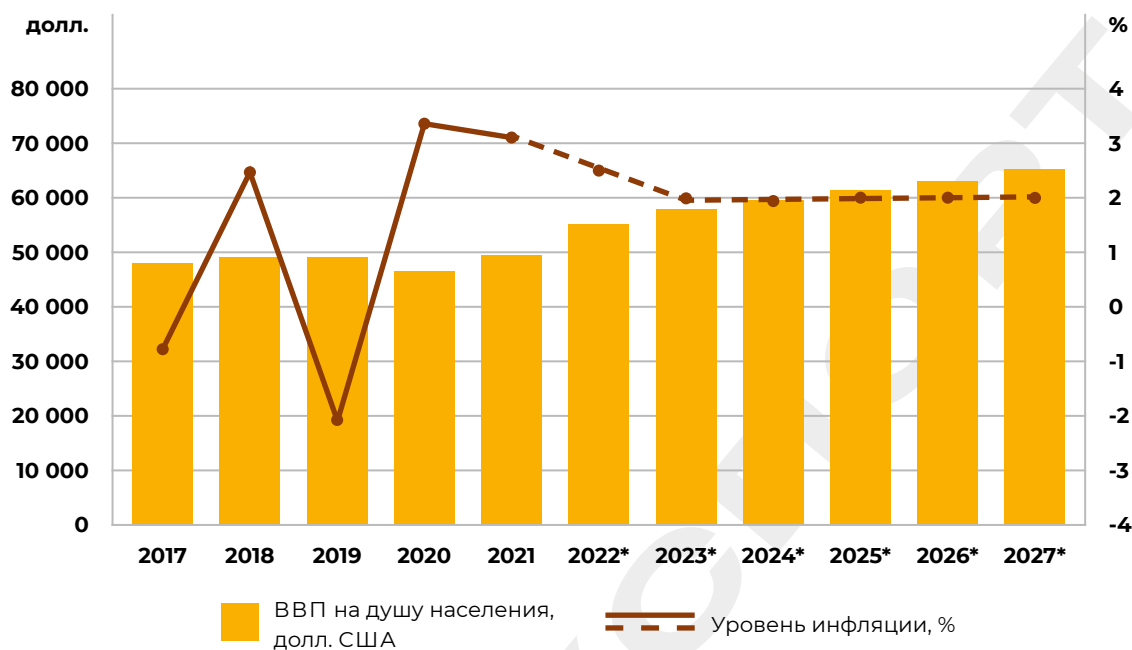
Примечание. Приведены среднемесячные показатели, за 100% взят курс на декабрь 2010 г.

Благодаря строгому контролю со стороны Центрального банка финансовый сектор королевства остается устойчивым, а системные риски низкими. Повышение процентных ставок окажет лишь ограниченное влияние на экономику Саудовской Аравии в условиях относительно высоких цен на нефть и сильной ликвидности.

ВВП по ППС на душу населения показывает стабильный рост с начала 2021 г. Прогнозируется, что динамика сохранится до конца прогнозного периода. Согласно оценкам, инфляция снизилась до 3,1% в 2021 г. и продолжит снижаться до 2% к 2023 г.



Рис. 3. Динамика инфляции и ВВП по ППС на душу населения, 2017–2027 гг.



Источник: МВФ

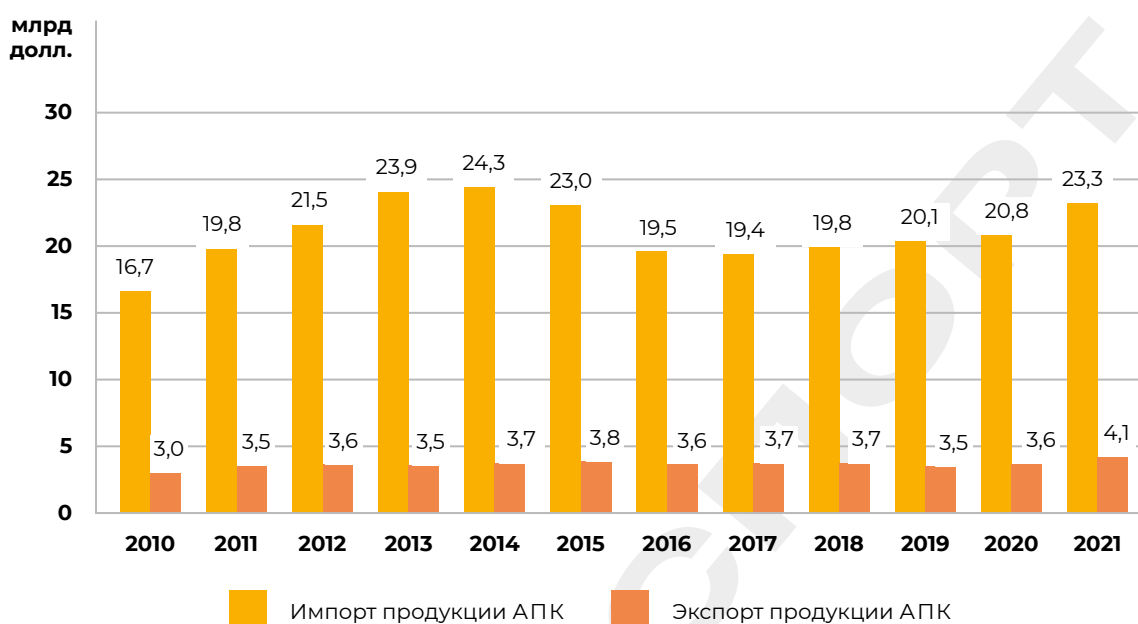
Примечание. *прогноз.

Проблемами в Саудовской Аравии остаются безработица и социально-экономическое неравенство. По данным Главного управления статистики Королевства Саудовская Аравия, уровень безработицы в стране остается относительно высоким на уровне 11% для саудовцев и 6,9% в целом, что, однако, лучше показателей 2020 г., когда из-за карантинных ограничений уровень безработицы достигал отметки в 15,4% среди саудовцев и 9% в целом на рынке труда (самый высокий показатель за последние 5 лет). Вместе с тем, проблема неравенства доходов в стране с одной из самых богатых правящих династий мира стоит наиболее остро и носит довольно противоречивый характер. Правительство решало проблемы бедности путем реализации программ социальной помощи, однако они просто не в состоянии удовлетворить потребности столь быстро растущего населения. В 1970 г. население Саудовской Аравии составляло всего 6 млн человек, а в 2021 г. уже превысило 34 млн.

Внешняя торговля продукцией АПК

Сельское хозяйство играет незначительную роль в национальной экономике, обеспечивая лишь 2% ВВП (16,7 млрд долл. США) и 2,3% занятости экономически активного населения. В стране производят пшеницу, ячмень, сорго, арбузы, финики, картошку, помидоры, баранину, мясо птицы, яйца, молочные продукты. Саудовская Аравия является крупным импортером, ежегодно закупая на внешних рынках продукции АПК на более чем 20 млрд долл. США.

Рис. 4. Внешняя торговля продукцией АПК Саудовской Аравии, 2010–2021 гг., млрд долл. США



Источник: ITC Trade Map

Табл. 1. Структура экспорта продукции АПК Саудовской Аравии, 2021 г.

Наименование	Млн долл. США	Доля в стоимостном экспорте, %
Мучные кондитерские изделия	383,1	9,3
Финики	324,6	7,9
Сыры	313,2	7,6
Соки фруктовые и овощные	288,3	7,0
Сахар свекловичный и тростниковый	271,0	6,6
Макаронные изделия	248,7	6,1
Питьевое молоко и сливки	245,0	6,0
Концентрированное молоко	183,8	4,5
Кисломолочная продукция	163,3	4,0

Продолжение табл. 1.

Наименование	Млн долл. США	Доля в стоимостном экспорте, %
Напитки безалкогольные, кроме воды и соков	145,1	3,5
Прочие продукты	1 543,2	37,6
Итого	4 109,4	100,0

Источник: UN Comtrade

Табл. 2. Структура импорта продукции АПК Саудовской Аравии, 2021 г.

Наименование	Млн долл. США	Доля в стоимостном экспорте, %
Ячмень	1 458,4	6,3
Мясо птицы	1 186,5	5,1
Рис	1 095,0	4,7
Кукуруза	909,4	3,9
Сыры	729,7	3,1
Сахар свекловичный и тростниковый	728,0	3,1
Мучные кондитерские изделия	727,7	3,1
Пшеница	703,4	3,0
Масло пальмовое	665,9	2,9
Говядина и пищевые субпродукты КРС	657,5	2,8
Прочие продукты	14 403,0	61,9
Итого	23 264,6	100,0

Источник: UN Comtrade

Данная версия гида является демонстрационной. Для скачивания полной версии гида зарегистрируйтесь на сайте www.aemcx.ru

АГРОЭКСПОРТ