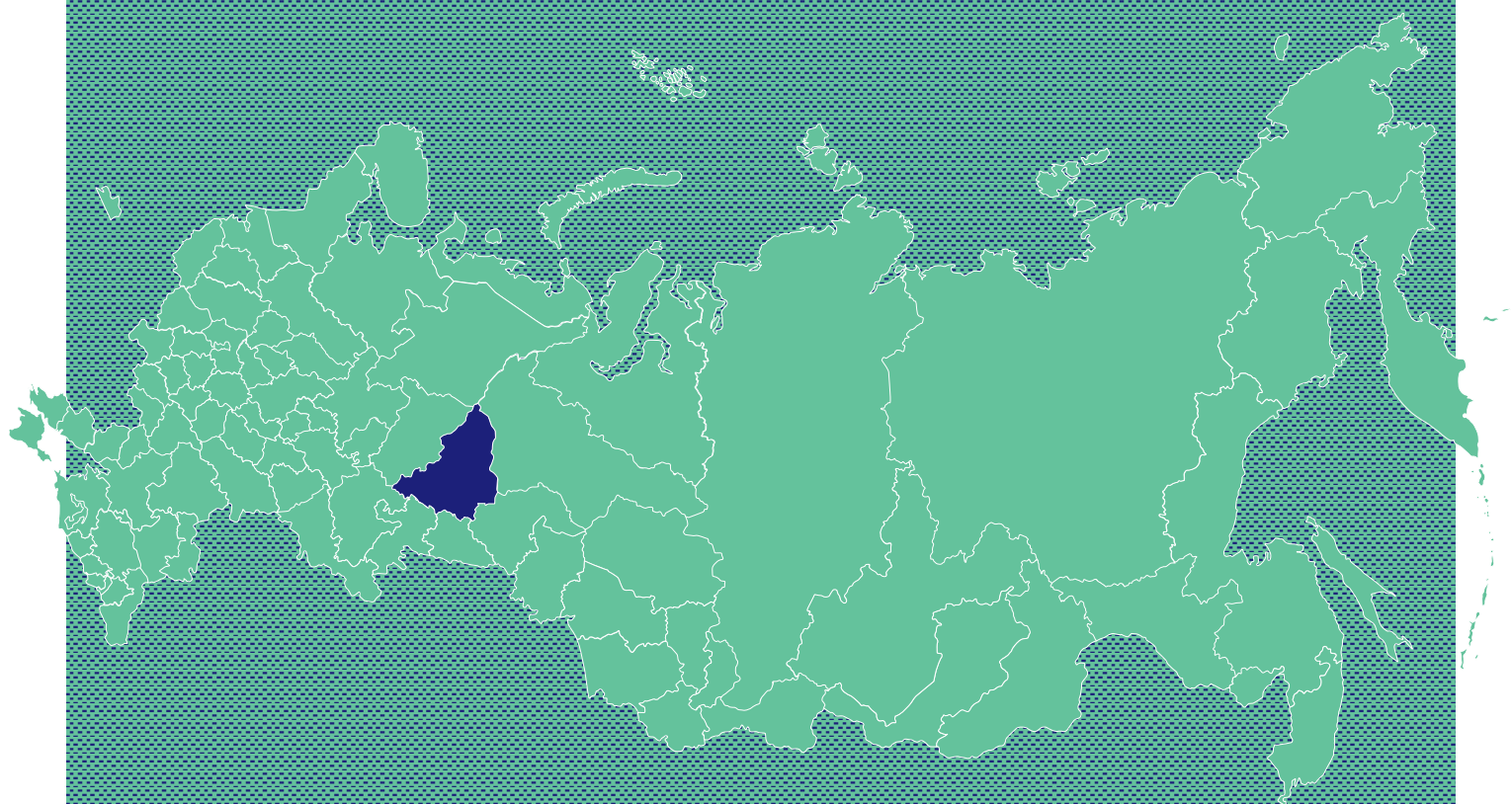


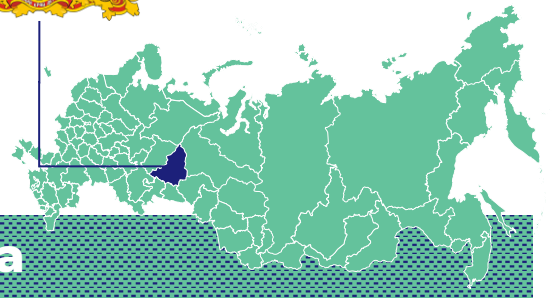
Экспортный профиль региона Свердловская область



АГРОЭКСПОРТ



СВЕРДЛОВСКАЯ ОБЛАСТЬ



Экспортный профиль региона

КЛЮЧЕВЫЕ ПОКАЗАТЕЛИ

130,6 \$ млн
(40 место +2 позиции*)

Объем экспорта
продукции АПК, 2021 г.

* относительно уровня 2020 г.

239,1 \$ млн
(13 место +3 позиции*)

Объем импорта
продукции АПК, 2021 г.

0,55
(нетто-экспортер)

Экспорт / импорт АПК

1,4% (69 место)

Доля экспорта АПК
в общем экспорте
региона, 2021 г.

3,0% (63 место)

Доля импорта АПК
в общем импорте
региона, 2021 г.

133,7 \$ млн

Плановый показатель
экспорта к 2024 г.
(в сопоставимых ценах 2020
г. в соответствии с ФП
«Экспорт продукции АПК»)

2,4% Свердловская
область

4,3% Россия

Средний за 3 года вклад
сельского хозяйства в
ВРП (регион / РФ)

6,6% Свердловская
область

15,8% Россия

Средний за 3 года
вклад пищевой отрасли
в обрабатывающую
промышленность
(регион / РФ)

	Регион	Россия
Отраслевой	0,43	0,21
Продуктовый	0,13	0,09
Страновой	0,13	0,05

Индексы концентрации
экспорта (регион / РФ)

Методика расчёта индекса
концентрации приведена
на стр. 22 настоящего обзора

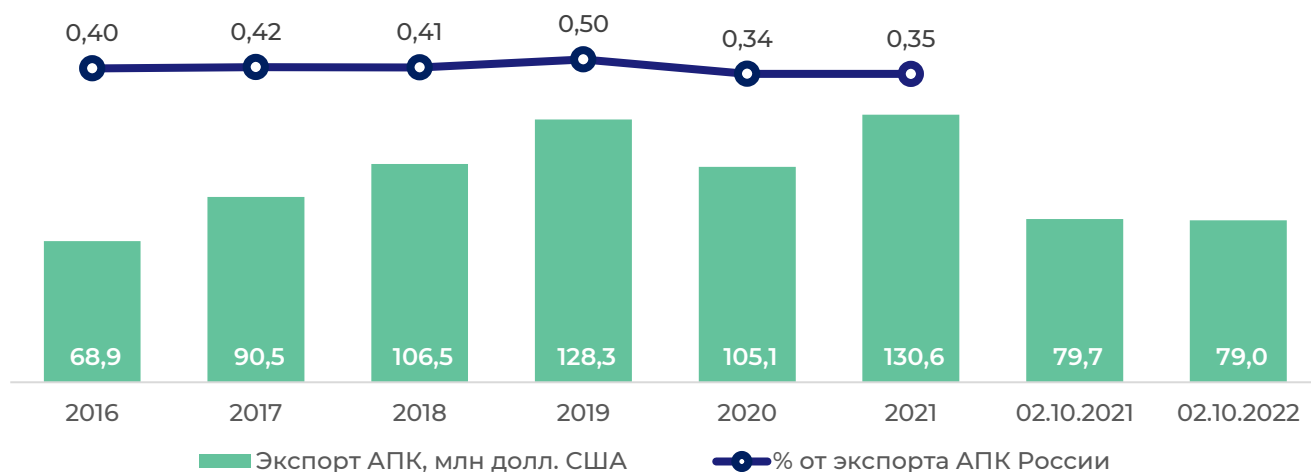
Свердловская область – регион, активно наращивающий объем экспорта продукции АПК. Регион является лидером по поставкам живых животных (цыплят племенного разведения) - 1 место среди регионов России, майонезов и других соусов - 3 место, маргаринов - 4 место.

За 5 лет регион смог нарастить объем экспорта продукции АПК практически в два раза. Мощная производственная база позволяет региону экспортировать продукцию с высокой добавленной стоимостью (цыплят племенного разведения, шоколад и кондитерские изделия, масложировую продукцию).

Ведущий экспортер региона – АО «Жировой комбинат», дочернее предприятие группы компаний «Русагро», осуществляющее поставки на внешние рынки масложировой продукции – маргаринов, растительных масел, майонезов и других соусов. Среди ведущих экспортеров присутствуют также крупные агрохолдинги Свердловской области – А1 Агро Групп, племенные репродукторы – ППР «Свердловский» и ППЗ «Свердловский», пищевые предприятия – кондитерская фабрика «Конфи».

Экспортоориентированные инвестиционные проекты направлены на развитие мясной и пищевой отраслей. Всего запланировано к реализации 4 инвестиционных проекта общей стоимостью 364 млн руб.

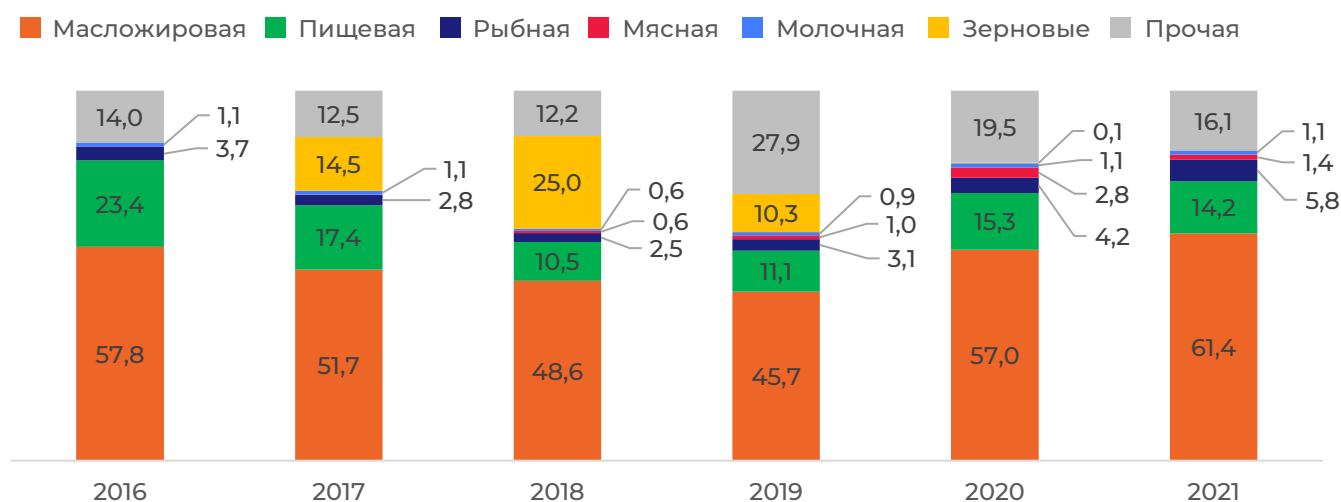
ЭКСПОРТ ПРОДУКЦИИ АПК



Источник: ФТС России (данные на 02.10.2022)

Экспорт продукции АПК Свердловской области характеризуется неустойчивой, но в целом, положительной динамикой. Значительный рост (более чем в два раза) за последние пять лет был обеспечен ростом поставок масложировой (маргаринов, майонеза и других соусов) и прочей (цыплят племенного разведения) продукции. По итогам 2021 г. экспорт продукции АПК Свердловской области составил 130,6 млн. долл. США (40 место среди регионов России).

ОТРАСЛЕВАЯ СТРУКТУРА ЭКСПОРТА АПК



Источник: ФТС России (данные на 02.10.2022)

В структуре экспорта продукции АПК Свердловской области преобладают поставки масложировой продукции (более 61% объема экспорта продукции АПК в 2021 г.).

Отраслевая структура экспорта продукции АПК достаточно устойчива, вместе с тем за последние 6 лет претерпела некоторые изменения:

- увеличение объема экспорта масложировой продукции в 2 раза, доли в экспорте региона - на 3,6 п.п.;
- увеличение объема экспорта прочей продукции АПК в 2,2 раза, доли в экспорте региона - на 2,1 п.п. (преимущественно за счет увеличения экспортных поставок яиц, кормов для животных и семян льна);
- увеличение объема экспорта пищевой продукции на 14,8%, при этом доля в экспорте региона сократилась на 9,2 п.п.

СВЕРДЛОВСКАЯ ОБЛАСТЬ ОСУЩЕСТВЛЯЕТ ПОСТАВКИ 93 ВИДОВ ПРОДУКЦИИ АПК НА ВНЕШНИЕ РЫНКИ (ПО 4 ЗНАКАМ ТН ВЭД)

Продукция	2016	2017	2018	2019	2020	2021	Топ-3 страны-импортера
Итого, млн. долл. США	68,9	90,5	106,5	128,3	105,1	130,6	
Маргарин	30,7	34,2	29,1	35,5	34,4	37,1	Узбекистан, Таджикистан, Казахстан
Майонез и др. соусы	8,3	10,4	11,2	12,1	11,7	19,3	Азербайджан, Казахстан, Молдова
Масло подсолнечное, хлопковое, сафлоровое	0,8	2,1	11,3	10,1	12,3	14,2	Афганистан, Беларусь, Киргизия
Масло рапсовое и горчичное	0,0	0,0	0,2	0,9	1,6	9,6	Литва, Норвегия, Казахстан
Шоколад	8,5	7,8	3,4	3,6	5,9	7,1	Китай, Монголия, Таджикистан
Живые животные	4,3	5,2	5,5	5,8	5,2	6,4	Казахстан, Украина, Беларусь
Рыба мороженая	0,6	1,4	1,2	1,7	2,0	5,0	Казахстан, Киргизия, Беларусь
Корм для животных	1,2	1,5	1,4	1,5	1,7	2,5	Казахстан, Монголия, Киргизия
Экстракты кофе и чая	0,0	0,0	0,0	0,0	1,5	2,4	Литва, Казахстан, Азербайджан
Мучные кондитерские изделия	3,0	3,3	2,9	2,3	1,7	2,1	Монголия, Беларусь, Казахстан
Рыба сушёная и солёная	1,3	0,6	0,7	1,8	1,8	1,9	Беларусь
Яйцо и яичные продукты	0,0	0,1	0,3	0,1	1,2	1,9	Киргизия, Казахстан
Вода, с сахаром	0,0	0,2	0,6	2,4	1,8	1,9	Монголия, Таджикистан, Абхазия
Семена льна	0,0	0,0	0,3	0,7	0,8	1,6	Польша, Монголия, Германия
Овощи (кроме зернобобовых и картофеля)	0,5	0,4	0,6	0,9	1,0	1,4	Германия, Франция, Румыния
Мясо птицы	0,0	0,0	0,5	1,3	2,9	1,2	Китай, Казахстан, Беларусь
Сахаристые кондитерские изделия	0,6	0,6	0,7	1,1	1,0	1,1	Казахстан, Киргизия, Беларусь
Соки фруктовые	0,0	0,1	0,1	0,4	0,6	0,6	Узбекистан, Абхазия, Таджикистан
Продукты животного происхождения	0,0	0,6	0,9	0,4	0,5	0,5	Беларусь, Казахстан, Азербайджан
Пиво	0,5	0,6	0,1	0,2	0,5	0,5	Китай, Казахстан, Украина
Прочая продукция	8,4	21,6	35,4	45,6	15,1	12,1	

Источник: ФТС России (данные на 02.10.2022)

Рапсовое масло

Товарная позиция с лучшей динамикой (2021 к 2020 г.)

1386,4 \$ / тонну

Свердловская область

515,6 \$ / тонну

Российская Федерация

Средняя экспортная цена продукции АПК в 2021 г.

ТОП-10 продуктов =

82,1% экспорта / 64,5% по РФ

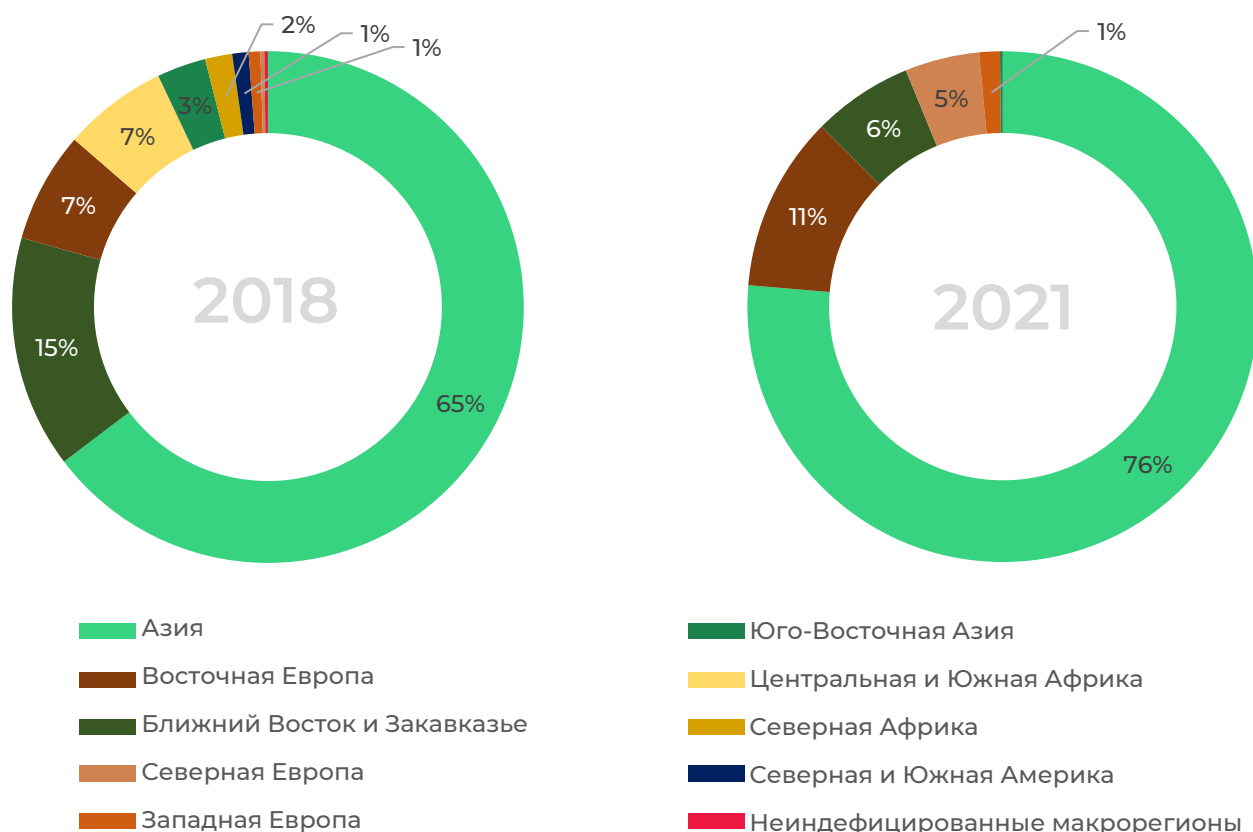
Концентрация экспорта (регион / РФ)

+386,2 \$ / тонну

Прирост средней цены экспорта (2020-2021)

Экспорт продукции АПК Свердловской области средне концентрирован. За последние 6 лет продуктовая концентрация экспорта снизилась. В 2021 г. на первые 10 позиций приходится 82,1% от общего объема экспорта продукции АПК против 90% в 2016 г. Регион наращивает объемы поставок основных групп экспортируемой продукции – масложировой, пищевой.

ГЕОГРАФИЯ ПОСТАВОК ПРОДУКЦИИ АПК ОХВАТЫВАЕТ 39 СТРАН



Источник: ФТС России (данные на 02.10.2022)

В 2021 г. регион поставлял продукцию АПК в 39 стран мира. Территориальная структура экспорта высоко концентрирована: индекс Херфиндаля-Хиршмана составляет 0,13 (среднее по России – 0,05).

Динамика вклада направлений экспорта, в 2019-2021 гг.

Продукция	%
Китай	8,6 ▲
Казахстан	4,2 ▲
Беларусь	2,9 ▲
Норвегия	2,2 ▲
Иран	-2,2 ▼
Египет	-2,6 ▼
Турция	-6,1 ▼
Финляндия	-12,0 ▼

Количество стран, в которые экспортируется продукция

39 стран (+6 направлений)

в 2021 г. относительно уровня 2020 г.

Направления-лидеры по приросту экспорта

Казахстан, Китай, Беларусь, Киргизия, Монголия, Молдова

Ключевые страны-импортеры

Казахстан, Узбекистан, Китай, Таджикистан, Беларусь, Монголия, Киргизия

Источник: ФТС России (данные на 02.10.2022)

Страны азиатского региона – основные импортеры продукции АПК из Свердловской области. Наибольшая доля продукции отправляется в Казахстан, Узбекистан, Китай. На долю этих стран приходится около 50% отгрузок продукции АПК. За 2018-2021 гг. расширилась география поставок продукции АПК: возросла доля экспорта в страны Азии (Китай, Туркменистан) и Европы (Беларусь, Молдову).

ПЕРСПЕКТИВНЫЕ НАПРАВЛЕНИЯ ЭКСПОРТА

Продукция	Страны-импортеры из Свердловской области	Ключевые страны-импортеры из регионов со схожим транспортно-географическим положением и специализацией экспортных поставок	Ключевые страны-импортеры из России
Маргарин	Узбекистан, Таджикистан, Казахстан, Туркменистан, Киргизия, Азербайджан, Армения, Беларусь, Монголия, Молдова	Казахстан, Узбекистан, Киргизия, Армения, Туркменистан, Таджикистан, Израиль , Беларусь, Монголия, Афганистан	Узбекистан, Казахстан, Таджикистан, Туркменистан, Беларусь, Азербайджан, Армения, Грузия , Киргизия
Майонез и др. соусы	Казахстан, Азербайджан, Молдова, Таджикистан, Беларусь, Киргизия, Монголия, Узбекистан, Израиль, Германия	Казахстан, Киргизия, Израиль, Армения , Молдова, Китай , Туркменистан , Монголия, Беларусь, Азербайджан, Узбекистан	Казахстан, Беларусь, Узбекистан, Азербайджан, Грузия , Молдова, Таджикистан, Монголия, Киргизия
Масло подсолнечное, хлопковое, сафлоровое	Киргизия, Беларусь, Казахстан, Китай, Афганистан, Узбекистан, Армения, Южная Осетия	Казахстан, Таджикистан , Узбекистан, Монголия , Туркменистан , Киргизия, Афганистан, Молдова , Армения, Китай, Беларусь	Турция , Китай, Индия , Египет, Узбекистан, Казахстан, Беларусь, Судан , Саудовская Аравия , Азербайджан
Масло рапсовое и горчичное	Китай, Норвегия, Литва, Казахстан	Китай, Казахстан, Азербайджан , Киргизия , Молдова , Армения , Афганистан , Израиль , Узбекистан , Туркменистан	Китай, Израиль , Алжир
Шоколад	Монголия, Китай, Узбекистан, Таджикистан, Казахстан, Азербайджан, Киргизия, Армения, Беларусь, Южная Осетия	Казахстан, Монголия, Азербайджан, Киргизия, Китай, Таджикистан, Беларусь, Туркменистан , Армения, Узбекистан, Грузия , Ирак , Абхазия , Молдова , Вьетнам	Казахстан, Китай, Беларусь, Узбекистан, Азербайджан, Киргизия, Монголия, Армения, Саудовская Аравия
Живые животные	Казахстан, Беларусь, Узбекистан, Киргизия, Украина, Таджикистан, Армения, Саудовская Аравия, Катар, Германия	Казахстан, Туркменистан , Азербайджан , Беларусь, Узбекистан, Монголия , Молдова , Киргизия	Казахстан, Грузия , Узбекистан, Азербайджан , Беларусь, Киргизия, Южная Осетия , Армения
Мучные кондитерские изделия	Монголия, Таджикистан, Казахстан, Азербайджан, Беларусь, Украина, Киргизия, Гонконг (Китай), Южная Осетия, Армения	Казахстан, Киргизия, Беларусь, Монголия, Китай , Таджикистан, Азербайджан, Израиль , Армения, Узбекистан , Грузия	Казахстан, Беларусь, Киргизия, Азербайджан, Узбекистан , Китай , Монголия, Таджикистан, Армения

Примечание:

- **серым** выделены страны, правительства которых ввели ограничительные меры (согласно распоряжению Правительства Российской Федерации от 5 марта 2022 г. № 430-р);
- **черным** выделены страны – перспективные для расширения географии поставок из Региона
- из списка стран ключевых-импортеров продукции АПК исключены страны, правительства которых ввели ограничительные меры

4,2%

Доля экспорта в недружественные страны в 2021 г.

Масло рапсовое и горчичное

Продукты, наиболее зависимые от поставок в недружественные страны в 2021 г.

Источник: ФТС России (данные на 02.10.2022)

Возможный импульс развития экспорта продукции АПК региона – начало поставок **рапсового масла** в страны Средней Азии (Киргизию, Узбекистан, Туркменистан), а также в Алжир, **подсолнечного масла** – в Турцию, Индию и страны Африки (Судан, Египет), **кондитерских изделий** – в страны Азии (Китай, Узбекистан, Туркменистан).

КЛЮЧЕВЫЕ ПРЕДПРИЯТИЯ-ЭКСПОРТЕРЫ ПРОДУКЦИИ АПК

МАСЛОЖИРОВАЯ ОТРАСЛЬ



Группа компаний Русагро

Основан в 1959 г.

Масложировой бизнес ГК «Русагро», активы в Свердловской области

АО «Жировой комбинат»

Ассортимент: майонезы, маргарины, подсолнечное масло, кетчуп, горчица, кулинарные и кондитерские жиры, мыло

Ключевые направления поставок: Азербайджан, Афганистан, Германия, Израиль, Китай, Молдова, Монголия, США, Таджикистан, Туркменистан, Узбекистан

АО «Жировой комбинат» - структурное подразделение группы компаний «Русагро». Деятельность компании сосредоточена на производстве масложировой продукции. Проектная мощность производства – 75 тыс. тонн в год маргарина, 145 тыс. тонн в год майонеза, 35 тыс. тонн в год фасованного масла. Компания осуществляет поставки на внешний рынок следующих видов продукции: маргаринов, соусов, подсолнечного масла.

Занятые	1 320 человек
Выручка	41,9 млрд рублей
Чистая прибыль	-0,6 млрд рублей
Рентабельность продаж	-1,4 %
Активы всего	21,8 млрд рублей
Кредиторская задолженность	15,5 млрд рублей

Источник: СПАРК-Интерфакс за 2021 г.

Об экспортной деятельности масложирового бизнеса ГК «Русагро»

Группа «Русагро» - крупнейший вертикально интегрированный агрохолдинг России.

Масложировое бизнес-направление «Русагро» занимает лидирующие позиции на рынке майонезов, масел и жиров в России. Наши активы расположены в шести регионах страны: Свердловской, Самарской, Саратовской, Ульяновской, Оренбургской областях и Приморском крае.

Основные направления бизнеса - закупка и переработка подсолнечника, производство и продажа подсолнечного масла, шрота, промышленных жиров и маргаринов, а также потребительских продуктов.

АО «Жировой комбинат» - ключевой актив компании в Свердловской области. Он изготавливает порядка 400 наименований товаров и входит в пятерку крупнейших производителей масложировых продуктов в России.

Больше 40% продукции компании — это экспортные объемы, которых ждут потребители в других странах. Продукция реализуется в более чем 30 государствах мира. Компания остается абсолютным лидером в России по продажам майонеза и маргарина в страны Средней Азии, Азербайджан, Молдову с долей рынка 60-70%. Мы отгружаем масложировую продукцию (маргарин и майонез) в Китай, Турцию, Ливан и Ирак. Продолжаем развивать сотрудничество с Германией, США, Израилем, Прибалтикой.

Потребителям в России и за рубежом хорошо известно высокое качество нашей продукции под брендами ЕЖК, «Я люблю готовить», «Щедрое лето», «Чудесница», «Мечта хозяйки», «Жар-печка» и др.

Мы намерены продолжать географическую экспансию. Планируется расширить географию экспортных поставок за счет рынков Ближнего Востока, Китая, Вьетнама и африканских стран.



Наталья Корой

Генеральный директор
Масложирового бизнес-
направления «Русагро»

КЛЮЧЕВЫЕ ПРЕДПРИЯТИЯ-ЭКСПОРТЕРЫ ПРОДУКЦИИ АПК

МАСЛОЖИРОВАЯ ОТРАСЛЬ



A1 AGRO GROUP

Основан в 2005 г.

Ассортимент: жир защищенный, масло растительное, масло рапсовое

Ключевые направления поставок: Китай, Монголия, Туркменистан

A1 Agro Group – ведущий агрохолдинг Урала и Западной Сибири. Деятельность компании охватывает как сельскохозяйственное производство (растениеводство, молочное животноводство), так и перерабатывающую промышленность (осуществление первичной переработки молока, экстракция масла и жмыха, производство кормов). Помимо производства в сферу деятельности компании входит дистрибуция сельскохозяйственной техники, транспортная логистика и оказание услуг в сельскохозяйственной деятельности. Внешнеэкономическая деятельность компании сосредоточена на поставках рапсового масла в Китай.

МЯСНАЯ ОТРАСЛЬ



Птицефабрика Рефтинская

Основана в 1981 г.

Ассортимент: мясо птицы, мясные изделия, яйцо

Бренды: «Рефтинская»

Ключевые направления поставок: Китай

Птицефабрика «Рефтинская» - один из крупнейших производителей мяса птицы и мясных полуфабрикатов в Уральском регионе. Компания охватывает все процессы производства – от заготовки кормов и производства инкубационных яиц до переработки и реализации продукции из мяса птицы. Внешнеэкономическая деятельность компании в основном связана с осуществлением поставок мяса птицы в Китай.

ООО «А1 АГРО ГРУПП»	
Занятые	30 человек
Выручка	1,9 млрд рублей
Чистая прибыль	0,1 млрд рублей
Рентабельность продаж	10,4 %
Активы всего	0,7 млрд рублей
Кредиторская задолженность	0,3 млрд рублей

АО «ПТИЦЕФАБРИКА «РЕФТИНСКАЯ»	
Занятые	2 055 человек
Выручка	6,3 млрд рублей
Чистая прибыль	-0,1 млрд рублей
Рентабельность продаж	-2,4 %
Активы всего	3,4 млрд рублей
Кредиторская задолженность	1,5 млрд рублей

КЛЮЧЕВЫЕ ПРЕДПРИЯТИЯ-ЭКСПОРТЕРЫ ПРОДУКЦИИ АПК

ОТРАСЛЬ ПИЩЕВОЙ И ПЕРЕРАБАТЫВАЮЩЕЙ ПРОМЫШЛЕННОСТИ



СВЕРДЛОВСКИЙ
селекционно-генетический центр

ППР Свердловский

Основана в 2009 г.

Ассортимент: племенная птица, мясо птицы, субпродукты, яйцо пищевое

Ключевые направления поставок: Беларусь, Монголия, Таджикистан, Узбекистан, Украина

Селекционно-генетический центр «Свердловский» – совместное с ведущей компанией по разведению индеек, кур-несушек, свиней «ISA Hendrix Genetics» предприятие – репродуктор кур-несушек I и II типа. Компания занимается разведением и реализацией суточного племенного молодняка, а также производством готовой продукции – мяса кур, фарша, пищевого яйца. Экспортная деятельность компании сосредоточена на реализации суточного молодняка в страны СНГ.



ППЗ Свердловский

Основан в 1976 г.

Ассортимент: племенная птица

Ключевые направления поставок: Казахстан, Молдова, Украина

Племенной птицеводческий завод «Свердловский» совместно с немецкой холдинговой компанией «H&N international group» занимается разведением и реализацией кур яичного направления. Компания является крупным поставщиком племенного материала на промышленные предприятия России и стран СНГ.

ООО «ППР «СВЕРДЛОВСКИЙ»

Занятые	182 человек
Выручка	0,9 млрд рублей
Чистая прибыль	0,06 млрд рублей
Рентабельность продаж	5,4 %
Активы всего	0,8 млрд рублей
Кредиторская задолженность	0,1 млрд рублей

АО ППЗ «СВЕРДЛОВСКИЙ»

Занятые	199 человек
Выручка	0,6 млрд рублей
Чистая прибыль	0,1 млрд рублей
Рентабельность продаж	9,4 %
Активы всего	0,5 млрд рублей
Кредиторская задолженность	0,2 млрд рублей

КЛЮЧЕВЫЕ ПРЕДПРИЯТИЯ-ЭКСПОРТЕРЫ ПРОДУКЦИИ АПК

ОТРАСЛЬ ПИЩЕВОЙ И ПЕРЕРАБАТЫВАЮЩЕЙ ПРОМЫШЛЕННОСТИ



Кондитерское объединение Славянка

Основан в 1959 г.

Активы Кондитерского объединения «Славянка» в Свердловской области:

ООО КФ «Конфи»

Ассортимент: бисквиты, мучные кондитерские изделия, шоколад

Ключевые направления поставок: Китай, Монголия, Таджикистан

Кондитерское объединение «Славянка» – один из крупнейших производителей кондитерских изделий в стране. Холдинг включает в себя кондитерские фабрики в Белгородской, Ульяновской, Свердловской областях и Санкт-Петербурге, агрокомплекс, логистическую компанию, производство упаковки и переработки какао-бобов, собственную торговую сеть, а также механический завод, обеспечивающий производство необходимого оборудования для производства кондитерских изделий. Екатеринбургская кондитерская фабрика «Конфи» преимущественно производит бисквитные изделия. Основные экспортоориентированные продукты – шоколад и шоколадные конфеты.

Занятые	205 человек
Выручка	0,8 млрд рублей
Чистая прибыль	0,03 млрд рублей
Рентабельность продаж	5,4 %
Активы всего	0,2 млрд рублей
Кредиторская задолженность	0,1 млрд рублей

Источник: СПАРК-Интерфакс за 2021 г.

Об экспортной деятельности КО «Славянка»

Группа компаний «Славянка» - это многопрофильный, вертикально интегрированный промышленный кластер. Холдинг включает в себя кондитерские фабрики в Белгородской области, Ульяновске, Екатеринбурге и Санкт-Петербурге. Помимо этого, в группу компаний «Славянка» входит собственное производство какао-продуктов, полиграфическое производство, логистическая компания, машиностроительный завод, который помогает успешно решать задачи с импортозамещением по внутреннему оборудованию и позволяет быть востребованными в экспорте. В России и мире нашу компанию ценят за качество и знают, прежде всего, благодаря популярным брендам Степ, Левушка, Обыкновенное чудо, Малышок и др.

Екатеринбургская кондитерская фабрика «Конфи» с 2015 г. входит в состав Кондитерского объединения «Славянка». Сегодня предприятие производит более 40 видов продукции, среди которых печенье, конфеты, вафли, т.е. самый широкий спектр кондитерских изделий. КФ «Конфи» стремится существенно нарастить объемы производства, предприятие производит свыше 6 тыс. тонн продукции в год, а мощности позволяют увеличить этот объем в пять раз.

«Конфи» – самое восточное предприятие холдинга. Со склада фабрики продукция активно продается на экспорт, преимущественно в Китай, Монголию, Таджикистан и Киргизию.

Общая география продаж ГК «Славянка» – порядка 30 стран. Основная продукция это весовые шоколадные конфеты, плиточный шоколад, сахарное печенье в шоколадной глазури и др.

В целях развития продаж на экспорт активно участвуем в международных выставках, таких как: «Продэкспо» (Москва), «Foodex Saudi» и «Saudi Agriculture» (Саудовская Аравия), «CulFood» (ОАЭ). Благодаря государственной поддержке по субсидированию выставочно-ярмарочной, транспортной деятельности и сертификации продукции, у нас есть возможность активно взаимодействовать с зарубежными партнерами, развивая будущее. В планах компании расширить географию поставок продукции в страны Персидского залива.



Руслан Яблоков

Исполнительный директор
ООО «Кондитерская фабрика
«Конфи»

ЭКСПОРТНО-ОРИЕНТИРОВАННЫЕ ИНВЕСТИЦИОННЫЕ ПРОЕКТЫ

№	Проект	Отрасль экспорта	Инвестор	Продукция	Мощность, тыс. тонн в год	Объем инвестиций, млн рублей
1	Модернизация производственных мощностей по переработке продукции	Мясная	ООО «Птицефабрика «Рефтинская»	мясо и субпродукты птицы	57,0	162
2	Расширение производственных мощностей	Пищевая	СППК «Заморозка.Про»	замороженные овощи	8,0	170
3	Модернизация производства	Мясная	АО «Свинокомплекс «Уральский»	мясные субпродукты	2,9	10
4	Модернизация производства	Мясная	АО ППЗ «Свердловский»	цыплята племенного разведения	0,1	22

Источник: данные Министерство агропромышленного комплекса и потребительского рынка Свердловской области, открытые источники

ФАКТОРЫ РЕАЛИЗАЦИИ ЭКСПОРТНОГО ПОТЕНЦИАЛА

Показатели социально-экономического и пространственного развития, 2020–2021*

4 277,2 тыс. чел.

5 место в РФ
1 место в ФО
Население, 2021 г.

22,0 чел./км²

44 место в РФ
2 место в ФО
Плотность населения, 2021 г.

194,3 тыс. км²

16 место в РФ
3 место в ФО
Площадь территории, 2021 г.

48,4 тыс. руб.

27 место в РФ
4 место в ФО
Средняя заработная плата, 2021 г.

9,0 %

14 место в РФ
3 место в ФО
% населения с доходами ниже прожиточного минимума, 2020 г.

2 529,8 млрд. руб.

9 место в РФ
3 место в ФО
Валовый региональный продукт, 2020 г.

579,8 тыс. руб.

22 место в РФ
4 место в ФО
Производство промышленной продукции на душу населения, 2020 г.

6,9 %

26 место в РФ
2 место в ФО
Объем инновационных товаров и услуг в % от ВРП, 2021 г.

1 907,5 тыс. руб.

35 место в РФ
4 место в ФО
Стоимость основных фондов на душу населения, 2020 г.

588,3 тыс. руб.

22 место в РФ
4 место в ФО
ВРП на душу населения, 2020 г.

94,9 тыс. руб.

43 место в РФ
4 место в ФО
Инвестиции в основной капитал на душу населения, 2020 г.

2A

средний потенциал — минимальный риск
Индекс оценки инвестиционного климата региона (РА «Эксперт»), 2020 г.

Источник: Росстат, * указаны места из 85 регионов РФ и 6 регионов федерального округа

КРАТКАЯ ХАРАКТЕРИСТИКА ЭКОНОМИКИ



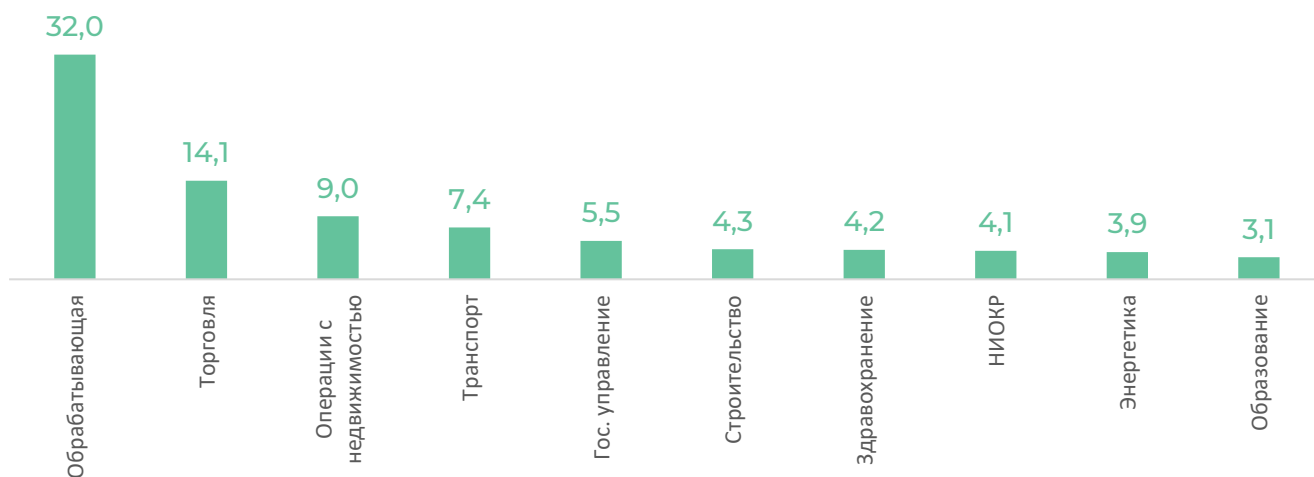
Источник: Росстат

Свердловская область является одним из ведущих регионов России, входя в десятку наиболее значимых регионов по валовому региональному продукту. В 2020 г. ВРП Свердловской области составил 2,53 трлн руб. или около 2,7% от суммарного показателя ВРП регионов России. За период 2015-2020 гг. ВРП Свердловской области увеличился на 38,8%.

Инвестиции в основной капитал в регионе показывают устойчивую динамику. За период 2015-2020 гг. объем инвестиций в основной капитал увеличился на 8,9%.

ОТРАСЛЕВАЯ СТРУКТУРА ЭКОНОМИКИ

ОТРАСЛЕВАЯ СТРУКТУРА ДОБАВЛЕННОЙ СТОИМОСТИ, %, в среднем за 2018-2020 гг.



Источник: Росстат

Основные экономические специализации и предприятия Свердловской области, значимые в масштабах экономики России в целом:

- **АПК (АО «Птицефабрика «Рефтинская», ГК «Сибagro», ГК «Русagro»)**
- **Металлургия (ООО «ЕВРАЗ Холдинг», ОАО «УГМК», ПАО «НЛМК»)**
- **Машиностроение (АО «Группа Синара», ПАО «Уралмашзавод», ГК «Уралэлектротражмаш»)**

В структуре обрабатывающих производств преобладают следующие отрасли (2020, %): металлургия – 59%, машиностроение – 13%, пищевая промышленность – 7%.

В сельском хозяйстве регион специализируется на молочном животноводстве, птицеводстве, свиноводстве.

ТОВАРОПРОВОДЯЩАЯ ИНФРАСТРУКТУРА

**181 км на
10 тыс. км²**

**территории
33 место в РФ**

Плотность железных
дорог

**61,9 млн тонн
железнодорожный
41,4 млн тонн**

**автомобильный
Перевозки грузов**

**129 км на
1 тыс. км²**

**территории,
54 место в РФ**

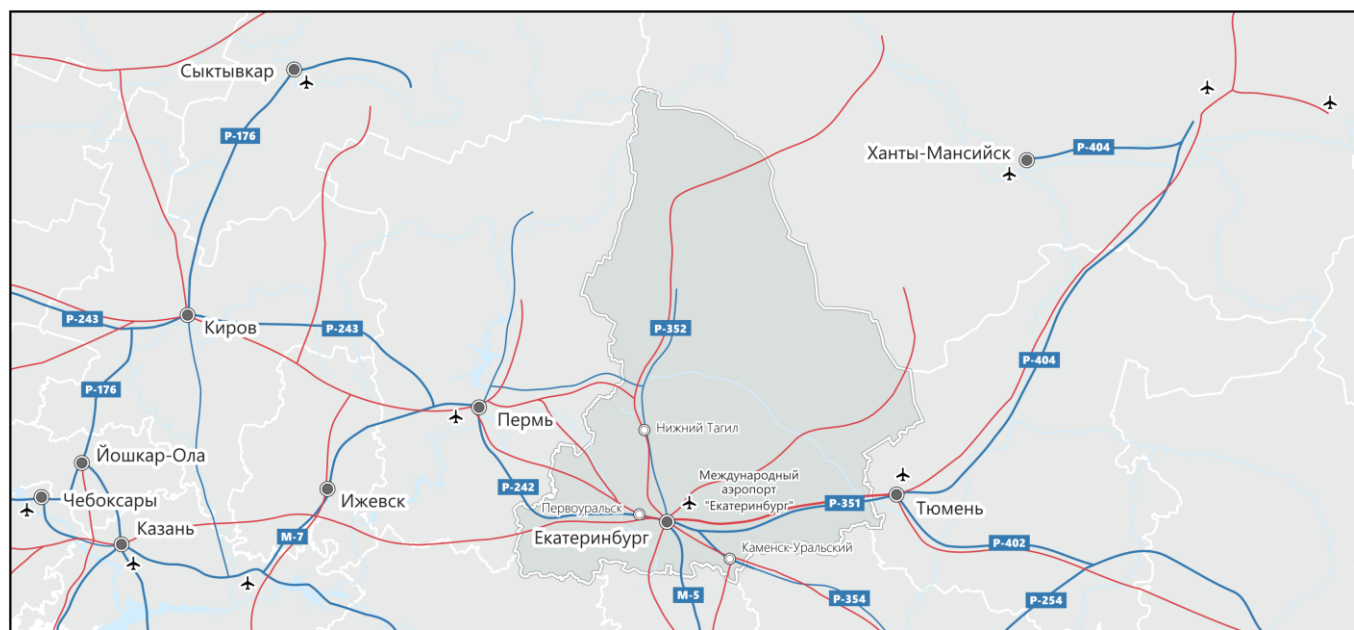
Плотность
автомобильных
дорог с твердым
покрытием

**8,9 млрд
ТОНН*КМ
автомобильный
Грузооборот**



ОБЩАЯ ХАРАКТЕРИСТИКА ТРАНСПОРТНОЙ СИСТЕМЫ

Свердловская область – важный транспортный узел страны. Через ее территорию проходят широтные магистрали, включая Транссибирскую магистраль, а также железнодорожные и автомобильные дороги, связывающие Западную Сибирь с Казахстаном. На территории региона расположен один пункт пропуска через государственную границу – международный аэропорт Екатеринбурга «Кольцово».



Пункты пропуска

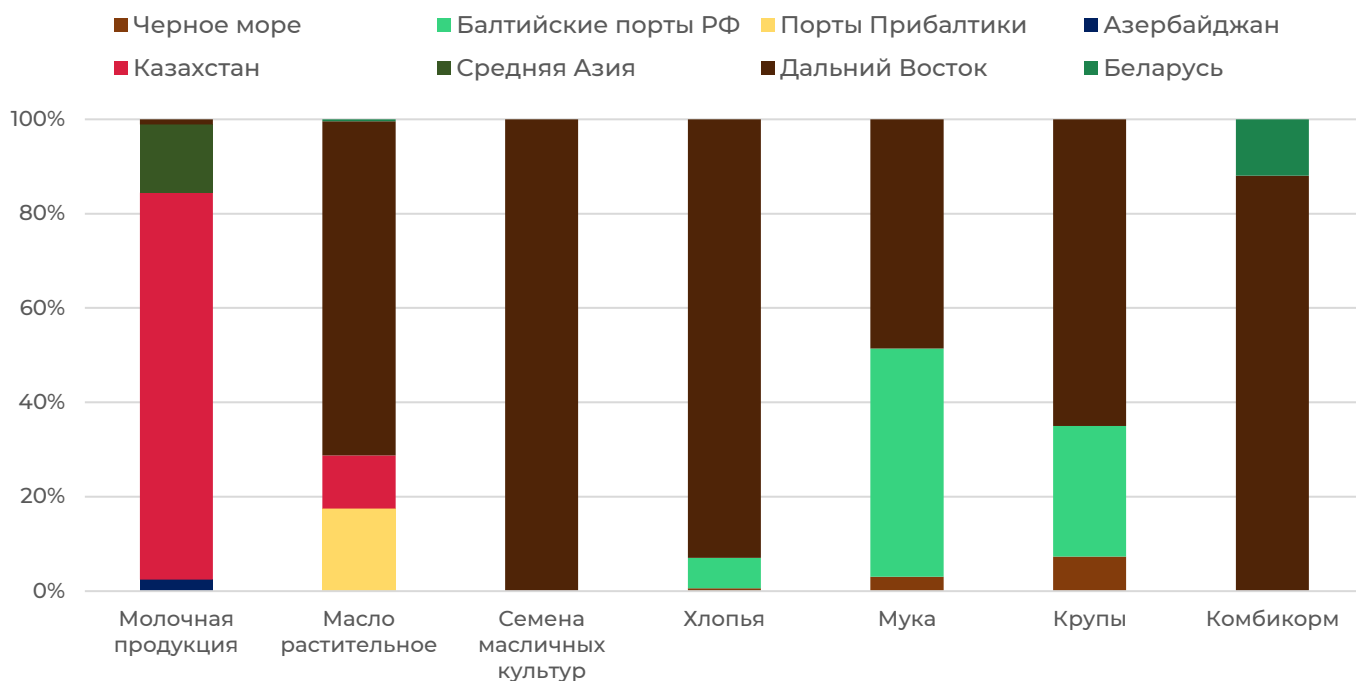
✈️ воздушные грузопассажирские

Пути сообщения

— автомобильные дороги

— железные дороги

СТРУКТУРА ЭКСПОРТНЫХ ПЕРЕВОЗОК ПРОДУКЦИИ АПК Ж/Д ТРАНСПОРТОМ ПО КЛЮЧЕВЫМ НАПРАВЛЕНИЯМ В 2021 Г.



Источник: данные Logistic OS

ОБЪЕМ ПЕРЕВОЗОК ПРОДУКЦИИ АПК НА ЭКСПОРТ Ж/Д ТРАНСПОРТОМ В 2021 Г. (ТЫС. ТОНН)

по видам продукции

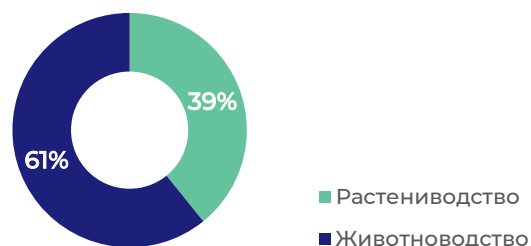


по направлениям



ПОКАЗАТЕЛИ РАЗВИТИЯ СЕЛЬСКОГО ХОЗЯЙСТВА

УСРЕДНЕННАЯ ЗА ПОСЛЕДНИЕ ГОДЫ ОТРАСЛЕВАЯ СТРУКТУРА СЕЛЬСКОГО ХОЗЯЙСТВА



Источник: Росстат

Свердловская область – значимый регион в производстве сельскохозяйственной продукции в Уральском федеральном округе. В 2020 г. объем производства в регионе составил 93,6 млрд руб. – 26 место среди регионов России и 2 место в федеральном округе.

Отраслевая структура производства сельскохозяйственной продукции в последние годы не претерпевает изменений – значимую долю в производстве на протяжении 5 лет составляет животноводство.

СТРУКТУРА ПОСЕВНЫХ ПЛОЩАДЕЙ, %

	Зерновые, зернобобовые		Технические культуры		Картофель и овощи		Кормовые культуры	
	2016	2021	2016	2021	2016	2021	2016	2021
Россия	59,4	58,4	17,2	22,1	2,7	2,2	20,7	17,2
Уральский федеральный округ	67,8	66,1	5,1	10,3	2,9	2,3	24,2	21,2
Свердловская область	40,0	39,0	2,7	3,1	6,7	6,0	51,8	51,8

Источник: Росстат

В 2016–2021 гг. общая посевная площадь сельскохозяйственных культур сократилась на 4,8% с 847,3 до 806,6 тыс. га. В структуре посевных площадей в Свердловской области преобладают кормовые культуры (51,8% посевных площадей), в отличие от других регионов УФО, в которых наиболее значимую долю играют зерновые культуры. Общий тренд как для регионов России, так и для регионов УФО – увеличение посевных площадей под масличные культуры. Свердловская область также показывает положительную динамику, хотя доля масличных культур в структуре посевных площадей все еще невелика.

ОРГАНИЗАЦИОННАЯ СТРУКТУРА СЕЛЬСКОГО ХОЗЯЙСТВА, %

Категория хозяйств	Организации		Хозяйства населения		КФХ	
	2017	2021	2017	2021	2017	2021
Россия	55,2	59,2	32,4	25,4	12,4	15,4
Уральский федеральный округ	56,2	60,9	34,1	28,7	9,6	10,5
Свердловская область	61,9	63,5	32,2	29,2	5,9	7,3

Ведущим производителем сельскохозяйственной продукции на территории региона являются сельскохозяйственные организации. В 2021 г. на них приходилось 63,5% совокупного объема производства, что выше, чем в среднем в регионах УФО и России.

Одновременно с этим происходит сокращение вклада хозяйств населения в общие показатели производства сельскохозяйственной продукции (за последние 5 лет доля хозяйств населения сократилась на 3 п.п.). При этом темпы спада существенно ниже, чем в УФО и России.

Крестьянско-фермерские хозяйства постепенно наращивают объем производства и долю в совокупном объеме производства, темпы роста выше, чем в среднем по регионам УФО, но ниже, чем в среднем по России.

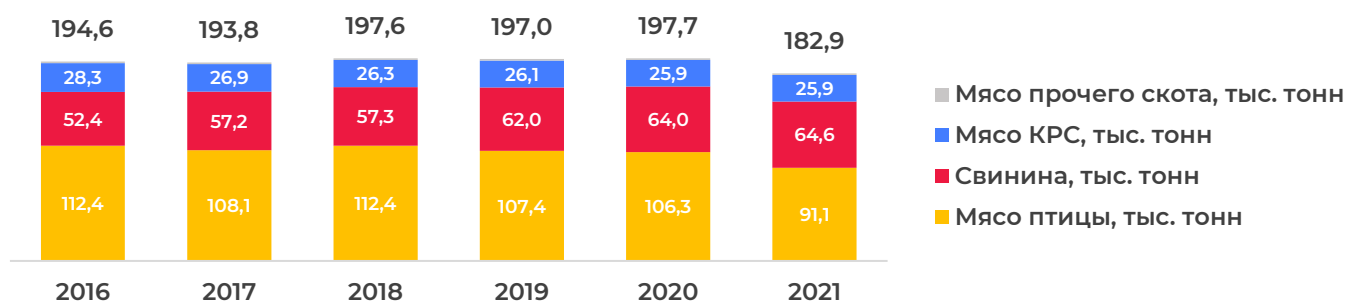
ВАЛОВОЙ СБОР ЗЕРНА



Источник: данные Росстата

Валовый сбор зерновых в Свердловской области на протяжении 2016-2021 гг. характеризовался неустойчивой динамикой, связанной с погодными и климатическими условиями региона. Максимальные значения были достигнуты в 2017 г., когда валовый сбор зерновых культур составил более 750 тыс. тонн. В 2021 г. на территории области наблюдалась засуха, в связи с чем урожайность зерновых была существенно ниже среднегодовых значений. По валовому сбору зерна регион занимает 40 место в Российской Федерации и 5 место в УФО. В среднем по области урожайность зерновых в 2021 г. составила 16,7 ц/га (-20,1% к уровню 2020 г.).

ПРОИЗВОДСТВО МЯСА СКОТА И ПТИЦЫ НА УБОЙ



Источник: данные Росстата

В Свердловской области в 2021 г. было произведено 182,9 тыс. тонн скота и птицы на убой в убойном весе (19 место среди регионов России и 2 место среди регионов УФО). На протяжении 2016-2021 гг. основную долю в производстве составляло мясо птицы (более 50% в структуре производств на протяжении всего периода), а также свинина (около 30% производства). Стоит отметить, что перечисленные виды мяса характеризовались различной динамикой: так, возрастает производство свинины (в совокупности производство увеличилось на 23,3%), а мясо птицы, наоборот, показывает отрицательную динамику (производство сократилось на 19%). Производство мяса крупного рогатого скота, в отличие от предыдущих, характеризуется более стабильной динамикой, хотя и отрицательной (в рассматриваемый период производство сократилось всего лишь на 8,5%).

МОЛОЧНОЕ НАПРАВЛЕНИЕ



Производство молока в Свердловской области за период 2016-2020 гг. ежегодно возрастало. В 2021 г. объем производства молока составил 806,1 тыс. тонн (-0,2% к уровню 2020 г.). Растет продуктивность молочного стада. Надой на одну корову вырос от уровня 2016 г. на 22,9% и в 2021 г. составил 7,2 тонн.

АНАЛИЗ ЭПИЗООТИЧЕСКОЙ СИТУАЦИИ

Свердловская область, согласно данными действующей версии «Решения Россельхознадзора об установлении статусов регионов Российской Федерации по заразным болезням животных», является благополучным регионом с точки зрения эпизоотической ситуации по особо опасным болезням:

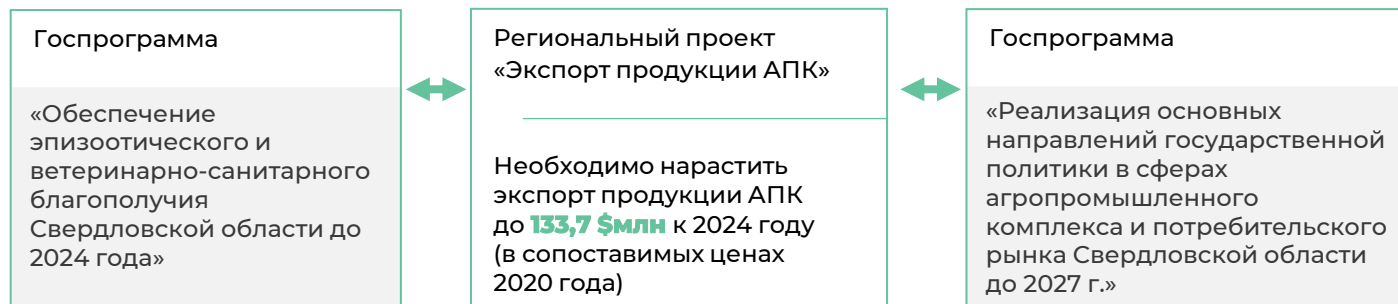
- благополучный регион без вакцинации по заболеванию ящуром;
- благополучный регион с вакцинацией по заболеваниям высокопатогенным гриппом птиц, болезнью Ньюкасла;
- неопределенный регион без вакцинации по заболеваниям африканской чумой свиней, заразным узелковым дерматитом;
- неопределенный регион с вакцинацией по заболеванию классической чумы свиней.

Источники информации для определения актуальной эпизоотической ситуации в регионе приведены на 22 странице настоящего обзора.

ФИТОСАНИТАРНОЕ СОСТОЯНИЕ ТЕРРИТОРИИ

ПО КАРАНТИННЫМ ДЛЯ СТРАН ЕАЭС ОБЪЕКТАМ	ПО НЕКАРАНТИННЫМ ОБЪЕКТАМ
<p>По данным Федеральной службы по ветеринарному и фитосанитарному надзору (Россельхознадзор), по состоянию на 1 ноября 2022 г., на территории Свердловской области установлено 20 карантинных фитосанитарных зон по 9 видам карантинных вредных организмов:</p> <p><i>большой черный еловый усач (Monochamus urusovi Fisch.) – 1 карантинная фитосанитарная зона;</i></p> <ol style="list-style-type: none"> 1. <i>малый черный еловый усач (Monochamus sutor (Linnaeus) – 1;</i> 2. <i>азиатский подвид непарного шелкопряда (Lymantria dispar asiatica Vnukovskij) – 1;</i> 3. <i>сибирский шелкопряд (Dendrolimus sibiricus Tschetverikov) – 1;</i> 4. <i>бархатно-пятнистый чёрный усач (Monochamus saltuarius Gebl.) – 1;</i> 5. <i>черный сосновый усач (Monochamus galloprovincialis Oliv.) – 1;</i> 6. <i>западный (калифорнийский) цветочный трипс (Frankliniella occidentalis Perg) – 1;</i> 7. <i>золотистая картофельная нематода (Globodera rostochiensis Behrens) – 11;</i> 8. <i>повилики (Cuscuta spp.) – 2</i> <p>Из перечисленных карантинных вредных организмов</p> <ul style="list-style-type: none"> • 5 видов насекомых-вредителей (№1-5) являются вредителями древесины; • западный (калифорнийский) цветочный трипс является вредителем цветочных и овощных культур, более чем 200 видов растений; • золотистая картофельная нематода - поражает многие виды растений из семейства Пасленовые; • повилики являются карантинными сорными растениями, засоряющие посевы зерновых культур. 	<p>Согласно отчету филиала ФГБУ «Россельхозцентр» по Свердловской области от 7 октября 2022 г., по результатам фитосанитарного мониторинга вредных организмов, имеющих карантинное значение для основных стран-импортеров российского зерна, с территории Свердловской области в перечень экспортируемых культур в 2022 г. вошел только лен.</p> <p>Специалистами филиала ФГБУ «Россельхозцентр» по Свердловской области проведен фитомониторинг на посевах льна на площади 2,778 тыс. га. Выявлено:</p> <ul style="list-style-type: none"> • сорных растений - 1,6 тыс. га (овсюг обыкновенный (<i>Avena fatua L.</i>) 0,530 тыс. га с численностью 19,9 шт./м²; • бодяк полевой (<i>Cirsium arvense</i>) 1,6 тыс. га с численностью 8,5 шт./м²; • вьюнок полевой (<i>Convolvulus arvensis</i>) 0,371 тыс. га с численностью 2,4 шт./м²; • осот полевой (<i>Sonchus arvensis</i>) 0,530 тыс. га с численностью 4,9 шт./м². <p>Вредители и болезни, имеющие карантинное значение для стран-импортеров российского зерна не выявлены.</p>

МЕРЫ ПО НАРАЩИВАНИЮ МОЩНОСТЕЙ И РАЗВИТИЮ ЭКСПОРТА ПРОДУКЦИИ АПК



Реализацию регионального проекта «Экспорт продукции АПК» курирует Министерство агропромышленного комплекса и потребительского рынка Свердловской области

Куратор
регионального проекта

**Шмыков
Алексей Викторович**
Первый Заместитель
Губернатора Свердловской
области

Руководитель
регионального проекта

**Кузнецова
Анна Анатольевна**
Заместитель Министра
агропромышленного
комплекса и потребительского
рынка Свердловской области

Администратор
регионального проекта

**Князев
Андрей Викторович**
Начальник отдела пищевой и
перерабатывающей
промышленности Министерства
агропромышленного комплекса
и потребительского рынка
Свердловской области



**Бахтерев Артем
Александрович**

и.о. Министра агропромышленного
комплекса и потребительского
рынка Свердловской области

«Свердловская область – динамично развивающийся регион. Эффективное развитие обуславливается положением на перекрестке главных торговых и транспортных путей. Климатическая специфика местности определяет особенности ведения сельского хозяйства и уровень самообеспечения региона сельхозпродукцией. Местные производители способны полностью обеспечить жителей яйцами и яйцепродуктами, в значительной мере обеспечивают Свердловскую область картофелем, молоком и молокопродуктами.

На протяжении последних пяти лет регион занимает ведущие позиции по производству ряда сельскохозяйственных продуктов (молоку, картофелю, мясу скота и птицы, яйцу), как в Уральском федеральном округе, так и в России. Продуктивность дойного стада в регионе стабильно остается выше среднероссийского показателя.

Все это дает возможность региону не только обеспечивать внутреннюю продовольственную безопасность, но и занимать уверенные позиции на внешнеторговом рынке. В 2021 г. объем экспорта продукции АПК Свердловской области превысил установленные значения целевого показателя и составил 110,3 млн долл. США. (в сопоставимых ценах) В структуре экспорта наибольший удельный вес занимает масложировая продукция — 61%, а также прочая продукция АПК — 16%, в которую включаются цыплята племенного разведения и инкубационное яйцо, продукты для кормления животных и др. Масложировая отрасль остается перспективным вектором развития экспорта продукции АПК региона. В рамках реализации регионального проекта проводится системная работа по развитию в регионе экспорта продукции АПК и привлечению к экспортным поставкам компаний, расположенных на территории региона. Экспортеры активно используют федеральные инструменты государственной поддержки. Также региональным представительством АО РЭЦ в г. Екатеринбурге и ЦПЭ Свердловской области проводится работа по различным направлениям поддержки экспортной деятельности. Кроме того, запланированы мероприятия по аккредитации ветеринарных лабораторий для признания российских результатов испытаний за рубежом.»

МЕРЫ ПО НАРАЩИВАНИЮ МОЩНОСТЕЙ И РАЗВИТИЮ ЭКСПОРТА ПРОДУКЦИИ АПК

В РАМКАХ ФЕДЕРАЛЬНОГО ПРОЕКТА «ЭКСПОРТ ПРОДУКЦИИ АПК»:

- В регионе действует программа льготного кредитования (в соответствии с постановлением Правительства Российской Федерации от 26 апреля 2019 г. № 512).
- Предприятия региона могут получать компенсацию части затрат на транспортировку продукции АПК (в соответствии с постановлением Правительства Российской Федерации от 15 сентября 2017 г. № 1104). В 2021 г. пять предприятий региона смогли получить компенсацию части затрат на транспортировку продукции АПК.
- Предприятия региона могут получать компенсацию части затрат на сертификацию продукции АПК (в соответствии с постановлением Правительства Российской Федерации от 25 декабря 2019 г. № 1816). В 2021 г. одно предприятие возместило часть затрат на сертификацию продукции АПК.

Развиты региональные меры поддержки сельхозтоваропроизводителей, организаций АПК Свердловской области, которыми в том числе могут воспользоваться экспортеры продукции АПК региона:

- предоставление субсидий на поддержку отдельных подотраслей растениеводства (постановление Правительства Свердловской области от 29 января 2013 г. № 110-ПП);
- предоставление субсидий на поддержку производства животноводческой и рыбной продукции (постановление Правительства Свердловской области от 06 февраля 2013 г. № 134-ПП);
- предоставление субсидии на поддержку технической и технологической модернизации, инновационного развития сельскохозяйственного производства (постановление Правительства Свердловской области от 09 апреля 2014 г. № 298-ПП);
- предоставление субсидий на реализацию мероприятий в области мелиорации земель сельскохозяйственного назначения в Свердловской области (постановление Правительства Свердловской области от 23 апреля 2014 г. № 330-ПП);
- предоставление субсидий на поддержку сельскохозяйственного производства по отдельным подотраслям растениеводства и животноводства и стимулирование развития приоритетных подотраслей агропромышленного комплекса и развитие малых форм хозяйствования (постановление Правительства Свердловской области от 15 февраля 2017 г. № 76-ПП);
- предоставление субсидий на возмещение части процентной ставки по кредитам (займам) на развитие сельскохозяйственного производства и переработки сельскохозяйственной продукции (постановление Правительства Свердловской области от 22 июня 2017 г. № 435-ПП);
- предоставление субсидий на возмещение части затрат на уплату процентов по инвестиционным кредитам (займам) в агропромышленном комплексе (постановление Правительства Свердловской области от 08 ноября 2018 г. № 784-ПП);
- предоставление субсидий на возмещение части прямых понесенных затрат на создание и (или) модернизацию объектов агропромышленного комплекса (постановление Правительства Свердловской области от 29 августа 2019 г. № 554-ПП).

КОНТАКТНЫЕ ДАННЫЕ



Министерство агропромышленного комплекса и потребительского рынка Свердловской области

Сайт: <https://mcxso.midural.ru/>
Адрес: 620026, г. Екатеринбург, ул. Розы Люксембург, д. 60
E-mail: minagro@egov66.ru
Телефон: 8 (343) 312-00-07



Департамент ветеринарии Свердловской области

Сайт: <https://vet.midural.ru/>
Адрес: 620026, г. Екатеринбург, ул. Розы Люксембург, д. 60, к.301
E-mail: depvetso@egov66.ru
Телефон: 8 (343) 312-00-23



Управление Федеральной службы по ветеринарному и фитосанитарному надзору по Свердловской области

Сайт: <https://www.rsns.ru/>
Адрес: 620027, г. Екатеринбург, ул. Грузчиков, д. 4.
E-mail: mail@ursn72.ru
Телефон: 8 (800) 100-71-96



ГБУ СО «Свердловская областная ветеринарная лаборатория»

Сайт: <https://covl.ru/>
Адрес: 620142, г. Екатеринбург, ул. Белинского, 112а
E-mail: svobl-vl@egov66.ru
Телефоны: 8 (3452) 43-03-93,
8 (343) 257-11-26 (лаборатория)



РОССИЙСКИЙ
ЭКСПОРТНЫЙ ЦЕНТР
▼ ЭКСАР
▼ РОСЭКСИМБАНК

Центр поддержки экспорта Свердловской области

Сайт: <https://sofp.ru/>,
раздел «Развитие экспорта»
Адрес: 620075, г. Екатеринбург,
ул. Восточная, д. 56
E-mail: export@sofp.ru
Телефон: 8 (343) 288-77-85, доб. 610

Центр является субъектом инфраструктуры поддержки малого и среднего предпринимательства, осуществляющим деятельность, направленную на развитие регионального экспортного потенциала.

Приоритетная задача центра – это использование мер и инструментов поддержки МСП для продвижения интересов региональных компаний на любом этапе их развития



Свердловский региональный филиал Россельхозбанка

Сайт: <https://www.rshb.ru/branches/sverdlovsk/>
Адрес: 620014, Свердловская область, г. Екатеринбург, ул. Февральской революции, 15
E-mail: office@sverdlovsk.rshb.ru
Телефон: 8 (343) 356-18-60; 8 (800) 200-78-70,
8 (495) 726-56-15, 8 (495) 213-08-65 (для консультаций по валютному контролю);
8 (800) 100-78-70 (для обращений юридических лиц по продуктам и услугам Банка)

АО «Россельхозбанк» – основа национальной кредитно-финансовой системы обслуживания агропромышленного комплекса России. Банк создан в 2000 г. и сегодня является ключевым кредитором АПК страны, входит в число самых крупных и устойчивых банков страны по размеру активов и капитала, а также в число лидеров рейтинга надежности крупнейших российских банков

КОНТАКТНЫЕ ДАННЫЕ

Уральское таможенное управление Екатеринбургская таможня

Сайт: <https://utu.customs.gov.ru/folder/12122>

Адрес: 620990, г. Екатеринбург, ул. Гоголя, 27

E-mail: EKT-custom@utu.customs.gov.ru

Телефон: 8 (343) 359-65-28 (приёмная Екатеринбургской таможни)

Наименование т/п (код т/п)	Фактический и почтовый адрес	Телефон
Асбестовский таможенный пост (10502020)	624266, Свердловская обл., г. Асбест, Уральская ул., 60	8 (34365) 760-09
Верх-Исетский таможенный пост (10502070)	620050, Свердловская обл., г. Екатеринбург, ул. Строителей, 2а 620141, Свердловская обл., г. Екатеринбург, ул. Автомагистральная, 2	8 (343) 334-31-31
Верхнесалдинский таможенный пост (10502140)	624760, Свердловская обл., г. Верхняя Салда, ул. Северный поселок, 14, корп. 1 624760, Свердловская область, г. Верхняя Салда, ул. Владислава Тетюхина, земельный участок № 1	8 (34345) 551-18
Ирбитский таможенный пост (10502030)	623850, Свердловская обл., г. Ирбит, Садовый пер., 5	8 (34355) 67- 021
Каменск-Уральский таможенный пост (10502040)	623414, Свердловская обл., г. Каменск- Уральский, ул. Ленина, 242	8 (3439) 38-58-88
Нижнетагильский таможенный пост (10502130)	622042, Свердловская обл., г. Нижний Тагил, пр-т. Победы, 43а	8 (3435) 41-23-40
Новоуральский таможенный пост (10502100)	624130, Свердловская обл., г. Новоуральск, ул. Дзержинского, 11	8 (34370) 250-09
Октябрьский таможенный пост (10502090)	620025, Свердловская обл., г. Екатеринбург, ул. Бахчиванджи, 2, каб. 200	
Первоуральский таможенный пост (10502060)	623104, Свердловская обл., г. Первоуральск, ул. Карбышева, 4	8 (3439) 62-29-57
Серовский таможенный пост (10502150)	624993, Свердловская обл., г. Серов, ул. Матросова,1	8 (34385) 779-80
Таможенный пост Малахит (специализированный) (10502050)	620075, Свердловская обл., г. Екатеринбург, ул. Гоголя, 27	8 (343) 359-66-32

ОПРЕДЕЛЕНИЕ ЭПИЗООТИЧЕСКОГО СТАТУСА РЕГИОНА

При установлении эпизоотического состояния региона, в первую очередь необходимо отталкиваться от регионализации.

Регионализация – это статус региона по опасным болезням животных, который присваивается исходя из наличия возбудителя и применения вакцинации.

По **наличию возбудителя** регионы подразделяются на:

- благополучный регион
- неблагополучный регион
- регион с неопределенным статусом

По **применению вакцинации** регионы подразделяются на:

- регион без вакцинации
- регион с вакцинацией

По **уровню риска заноса болезни** (ее возбудителя) стоит различать:

- регион высокого риска
- регион среднего риска
- регион низкого риска

Все перечисленные статусы присваиваются независимо друг от друга.

Для самостоятельного определения актуальной эпизоотической ситуации в Вашем регионе можно воспользоваться модулями **«статусы регионов»** (<https://cerberus.vetrf.ru/cerberus/regionalization/pub>) и **«условия перевозки»** (<https://cerberus.vetrf.ru/cerberus/transit/checkPath/pub>) в системе «Цербер».

Модуль **«статусы регионов»** позволяет в реальном времени проверить текущий статус Вашего региона по любому заболеванию из актуальной версии «Решения Россельхознадзора об установлении статусов регионов». Для этого выберете интересующий Вас регион и заболевание в графе «фильтры».

Модуль **«условия перевозки»** позволит Вам самостоятельно (без анализа соответствующих нормативно-правовых актов) построить и продумать возможные пути перемещения продукции, подлежащей ветеринарному надзору внутри России. Для использования этого модуля Вам необходимо знать область и место отгрузки, информацию о перевозимой продукции и пункте назначения.

Справочно: статус региона устанавливается «Решением Россельхознадзора об установлении статусов регионов Российской Федерации по заразным болезням животных и условиях перемещения подконтрольных госветнадзору товаров от 20 января 2017».

Принцип установления статусов определен соответствующим нормативно-правовым актом согласно «Ветеринарным правилам проведения регионализации территории Российской Федерации» (утверждены приказом Минсельхоза России от 14 декабря 2015 № 635). Россельхознадзор осуществляет определение статуса региона при обращении органа исполнительной власти субъекта Российской Федерации, с учетом данных установленных форм ветеринарной отчетности (отчеты 1-вет, 1-Вет А, 1-Вет-б, 1-Вет В, 3-Вет, 4-Вет), копий документов об установлении и снятии карантинных ограничений, а также плана противоэпизоотических мероприятий.

Требования по перемещению подконтрольных госветнадзору товаров, указанные в «Решении Россельхознадзора об установлении статусов регионов...от 20 января 2017», действуют на момент выдачи ветеринарно-сопроводительных документов и до конца транспортировки товара.

ПРИМЕЧАНИЕ

Индекс концентрации, указанный на стр. 2, отражает, насколько диверсифицирована исследуемая экономическая активность (в данном случае – экспорт продукции АПК). Значение индекса варьируется в диапазоне от 1/N, когда вся экономическая активность равномерно распределена между отраслями, до единицы, когда вся экономическая активность сконцентрирована в одном секторе. Чем выше значение данного показателя, тем ниже уровень диверсификации, но выше уровень концентрации, и наоборот.

Индекс отраслевой концентрации был рассчитан за 2021 год по шести подотраслям, обозначенным в федеральном проекте «Экспорт продукции АПК»: продукция зерновых, мясная и молочная продукция, продукция масложировой отрасли, продукция пищевой и перерабатывающей промышленности, прочая продукция АПК, рыба и морепродукты.

Индекс продуктовой концентрации был рассчитан в разрезе укрупненных товарных групп, экспорт которых осуществлялся в 2021 году из региона.

Индекс страновой концентрации был рассчитан в разрезе стран, в которые регион осуществлял экспорт продукции АПК в 2021 году.