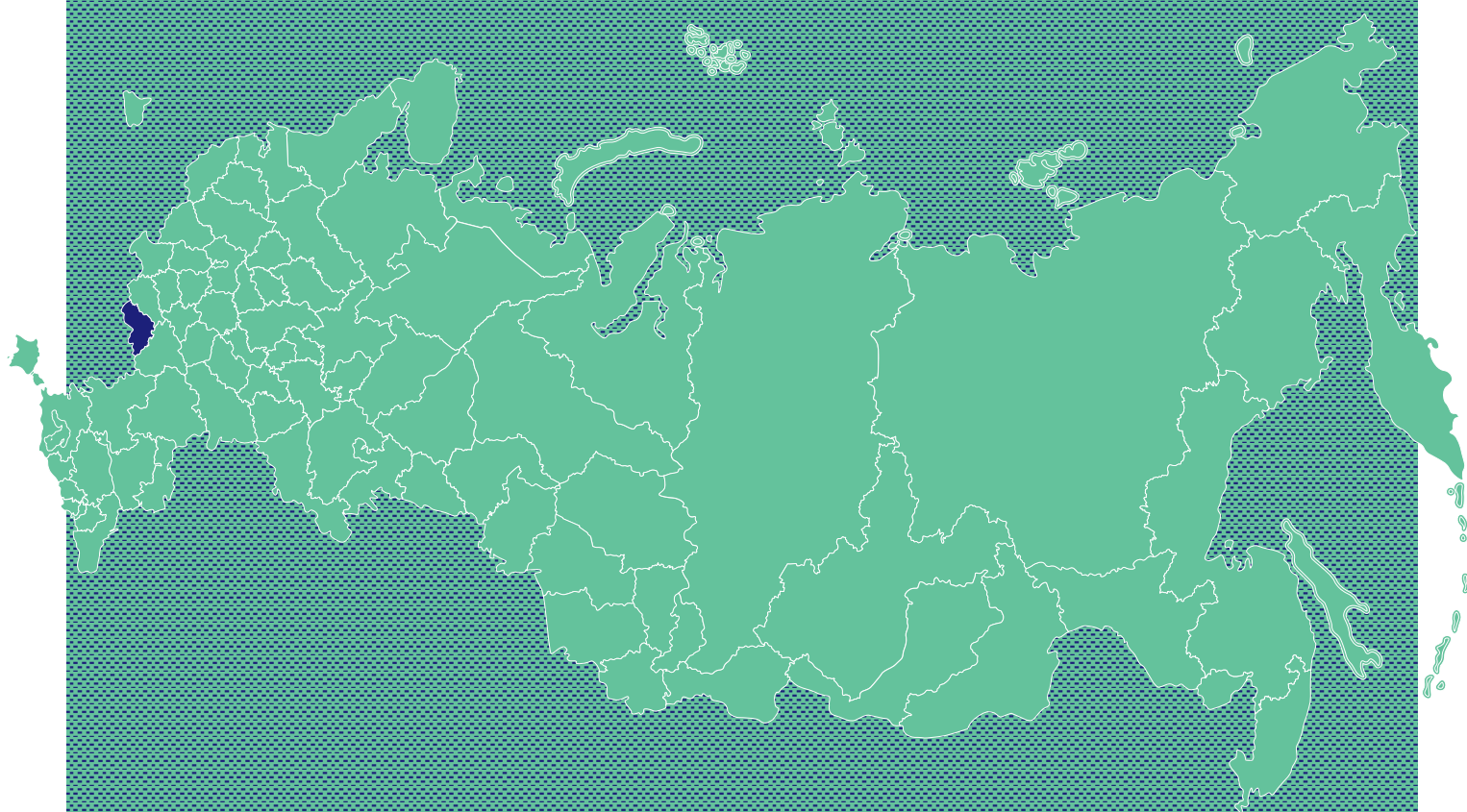
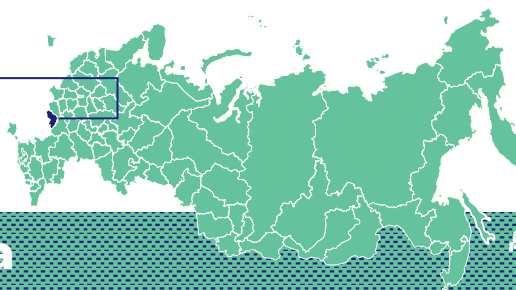


Экспортный профиль региона Белгородская область



АГРОЭКСПОРТ

БЕЛГОРОДСКАЯ ОБЛАСТЬ



Экспортный профиль региона

КЛЮЧЕВЫЕ ПОКАЗАТЕЛИ

1 270,3 \$ млн
(8 место +3 позиции*)

Объем экспорта
продукции АПК, 2021 г.

** относительно уровня 2020 г.*

121,9 \$ млн
(26 место – 6 позиций*)

Объем импорта
продукции АПК, 2021 г.

10,42
(нетто-экспортер)

Экспорт / импорт АПК

25,1% (27 место)

Доля экспорта АПК
в общем экспорте
региона, 2021 г.

8,2% (34 место)

Доля импорта АПК
в общем импорте
региона, 2021 г.

649,5 \$ млн

Плановый показатель
экспорта к 2024 г.
(в сопоставимых ценах
2020 г. в соответствии с ФП
«Экспорт продукции АПК»)

17,7% Белгородская
область

4,6% Россия

Средний за 3 года вклад
сельского хозяйства в
ВРП (регион / Россия)

55,4% Белгородская
область

15,8% Россия

Средний за 3 года
вклад пищевой отрасли
в обрабатывающую
промышленность
(регион / Россия)

	Регион	Россия
Отраслевой	0,25	0,21
Продуктовый	0,21	0,09
Страновой	0,30	0,05

Индексы концентрации
экспорта (регион / Россия)

** Методика расчета индекса
концентрации приведена
на стр. 24 настоящего обзора*

Белгородская область занимает одно из лидирующих мест по производству сельскохозяйственной продукции, а также экспорту продукции АПК. Регион занимает лидирующие позиции по производству зерновых, масличных культур, поголовью свиней среди регионов Центрального ФО и России в целом.

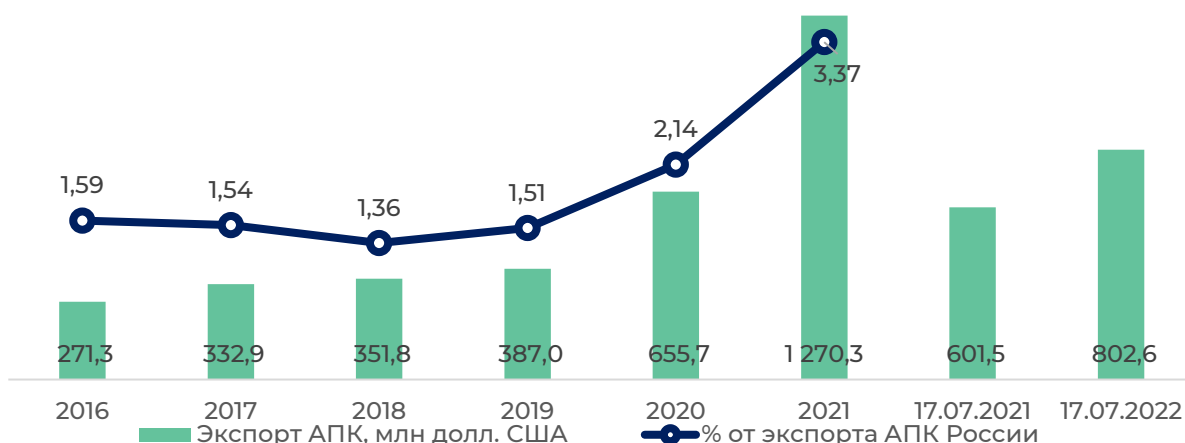
По итогам 2021 г. область заняла 1 место среди регионов России по экспорту свинины и маргарина, 3 место по экспорту майонезной продукции.

Основной прирост экспорта продукции АПК в последние годы связан с увеличением поставок масложировой и мясной продукции. Рост экспорта обуславливается также расширением географии поставок и освоением новых рынков.

Крупнейшие компании-экспортеры региона представлены в масложировой (ГК «Эфко»), мясной (ЗАО «СК «Короча» (ГК «Мираторг»), ГК «Агро-Белогорье», АО «Приосколье» и др.) и пищевой (ООО «КО «Славянка», ООО «Русагро-Белгород» и др.) отраслях.

На данный момент в Белгородской области реализуется 1 инвестиционный проект в масложировой отрасли стоимостью 2,12 млрд рублей.

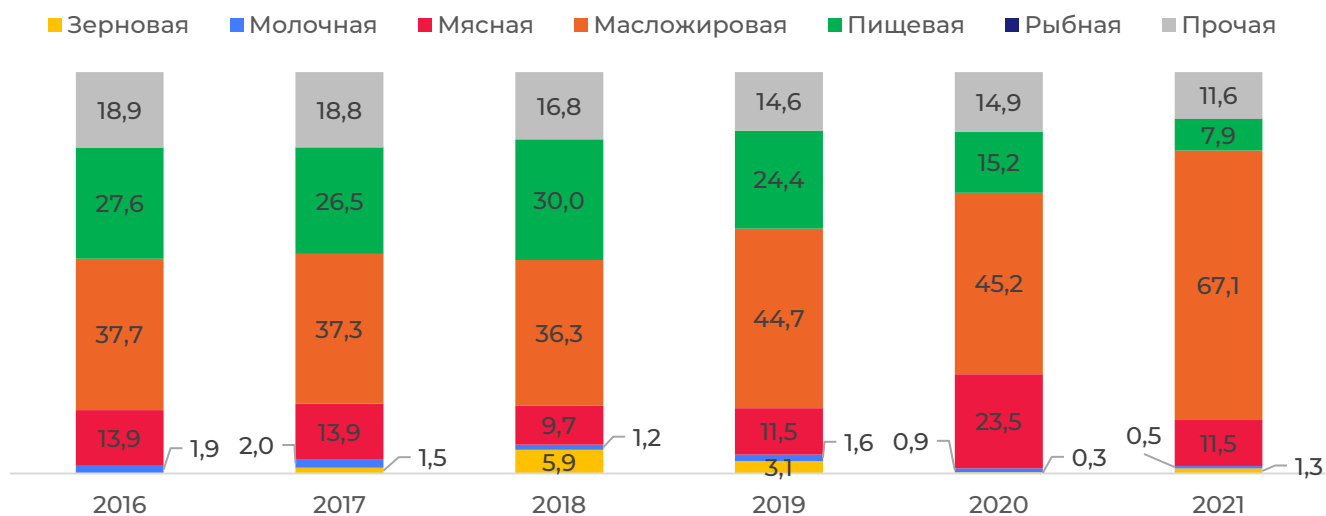
ЭКСПОРТ ПРОДУКЦИИ АПК



Источник: ФТС России (данные на 17.07.2022)

В период с 2016 по 2021 гг. экспорт продукции АПК Белгородской области характеризовался положительной динамикой и в совокупности вырос в 3,6 раз. Наибольший рост объемов экспорта наблюдался в 2020-2021 гг., когда основной прирост был обусловлен значительным увеличением отгрузок масложировой продукции.

ОТРАСЛЕВАЯ СТРУКТУРА ЭКСПОРТА АПК



Источник: ФТС России (данные на 17.07.2022)

В 2020-2021 гг. отраслевая структура экспорта продукции АПК претерпела следующие изменения:

- рост доли масложировой продукции в общей структуре экспорта АПК в регионе в 2 раза;
- сокращение удельного веса в общей структуре экспорта мясной, пищевой и прочей продукции АПК, при этом в абсолютных значениях к уровню предыдущего года экспорт пищевой продукции вырос на 1,1%, экспорт прочей продукции АПК – на 52% г/г;
- увеличение экспорта зерновых в 8 раз, масложировой продукции – в 3,8 раз к уровню 2020 г.

Структура экспорта продукции АПК Белгородской области становится менее диверсифицированной – за счет роста доли масложировой продукции сокращается удельный вес пищевой, прочей и мясной продукции, которые ранее в совокупности обеспечивали более 50% экспорта.

БЕЛГОРОДСКАЯ ОБЛАСТЬ ОСУЩЕСТВЛЯЕТ ПОСТАВКИ 112 ВИДОВ ПРОДУКЦИИ АПК НА ВНЕШНИЕ РЫНКИ (ПО 4 ЗНАКАМ ТН ВЭД)

ПРОДУКЦИЯ	2015	2016	2017	2018	2019	2020	2021	ТОП-3 СТРАНЫ-ИМПОРТЕРА
Итого млн долл. США	271,3	271,3	332,9	351,8	387,0	655,7	1 270,3	
Масло подсолнечное, хлопковое, сафлоровое	31,2	25,5	24,4	24,5	29,4	140,4	534,7	Китай, Саудовская Аравия, Судан
Свинина (свежая, заморож.,	2,6	8,9	7,6	5,3	12,6	98,9	92,8	Вьетнам, Беларусь, Гонконг
Маргарин	51,3	51,8	65,1	67,8	81,8	91,9	139,8	Казахстан, Беларусь, Азербайджан
Мясо птицы	14,5	13,7	15,2	8,9	19,7	32,5	32,5	Китай, Казахстан, Киргизия
Сахар (тростн. и свекловичный)	0,4	0,5	12,5	10,3	9,2	30,0	3,2	Узбекистан, Азербайджан, Северная Корея (КНДР)
Жмыхи прочие	3,2	9,2	13,5	10,3	14,5	23,9	61,0	Беларусь, Турция, Армения
Соевые бобы	0,0	0,0	3,0	0,2	4,2	21,7	0,6	Беларусь, Польша
Шоколад	23,9	34,1	35,6	36,0	29,1	21,2	26,3	Китай, Узбекистан, Таджикистан
Масло рапсовое и горчичное	0,0	0,0	0,0	8,6	26,7	21,2	70,3	Китай, Литва, Латвия
Пищевые субпродукты	9,2	13,6	22,1	19,7	9,9	18,7	16,3	Гонконг (Китай), Вьетнам,
Майонез и др. соусы	9,7	10,5	11,4	11,8	13,3	13,5	18,8	Грузия, Молдова, Беларусь
Солод	9,2	2,9	2,2	19,4	9,9	11,5	23,2	Бразилия, Грузия, Казахстан
Продукты животного	6,3	6,8	8,3	8,5	7,9	9,7	7,1	Гонконг (Китай), Польша,
Мучные кондитерские изделия	7,0	7,3	9,1	9,0	10,7	8,9	9,6	Беларусь, Украина, Казахстан
Экстракт солодовый	3,6	4,8	5,8	4,9	6,6	8,2	10,4	Узбекистан, Таджикистан,
Свекловичный жом, багасса (жом сахарного тростника)	8,2	12,0	6,2	13,4	11,5	6,9	12,9	Нидерланды, Литва, Дания
Готовые продукты из мяса	2,5	6,8	9,6	4,4	10,0	4,3	4,6	Казахстан, Азербайджан,
Семена подсолнечника	2,6	2,7	4,6	2,3	5,8	4,0	3,5	Беларусь, Украина, Румыния
Свиной жир	0,6	1,6	1,0	0,1	2,2	3,4	4,4	Беларусь, Вьетнам, Азербайджан
Жмыхи соевые	1,5	2,6	2,4	2,3	3,9	3,2	3,2	Дания, Германия, Украина
Прочая продукция	83,8	55,9	73,3	84,1	68,1	81,6	195,0	

Источник: ФТС России (данные на 17.07.2022)

Рожь

Товарная позиция с лучшей динамикой (2021 к 2020 г.)

659,8 \$ / тонну

Белгородская область

515,6 \$ / тонну

Российская Федерация

Средняя экспортная цена продукции АПК в 2021 г.

ТОП-10 продуктов =

80,0% экспорта / **64,5%** по РФ

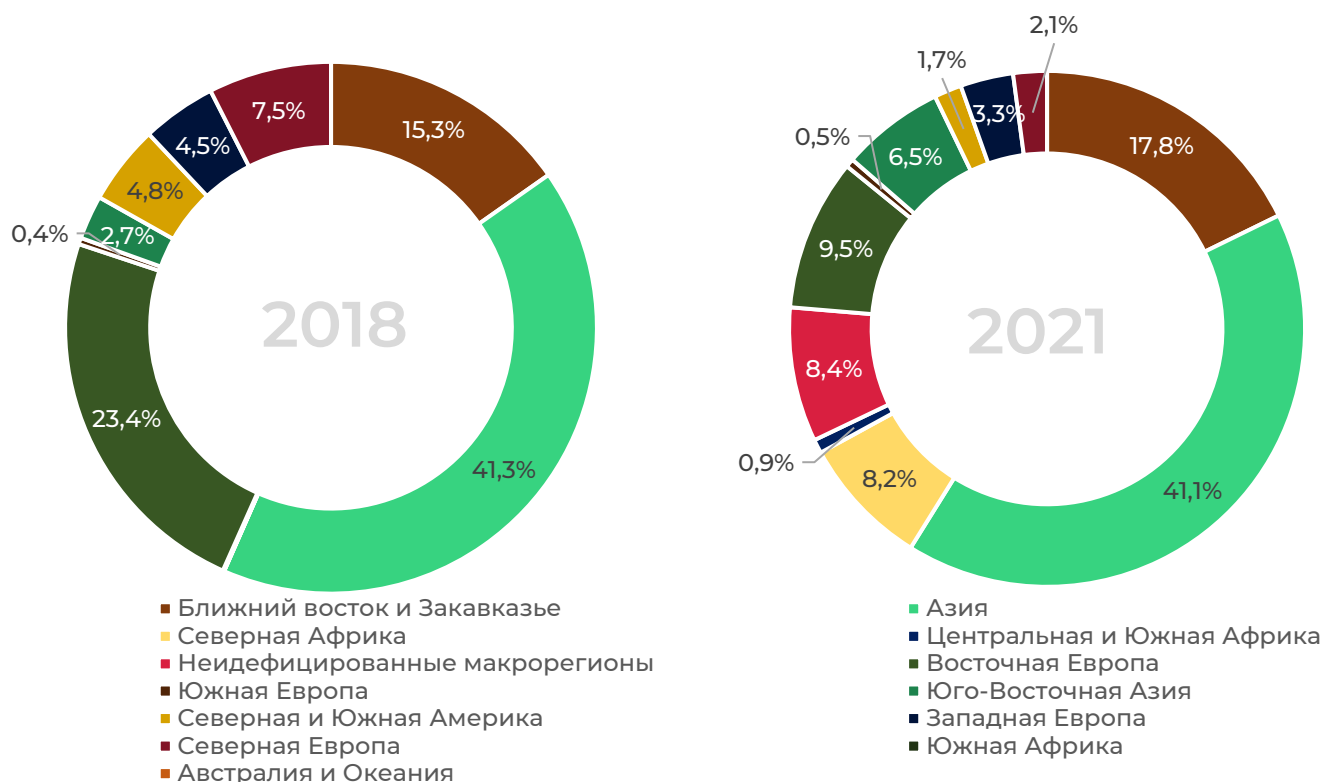
Концентрация экспорта (регион / РФ)

+186,2 \$ / тонну

Прирост средней цены экспорта (2020-2021)

Экспорт Белгородской области довольно высоко концентрирован. На первые 5 позиций приходится более 70,1% от общего объема экспорта продукции АПК, а на первые 10 позиций приходится 80,0% экспорта. Регион активно наращивает объемы поставок масложировой продукции: экспорт в 2020 г. вырос в 4,7 раза к уровню предыдущего года, в 2021 г. объем отгрузок увеличился в 3,8 раз.

ГЕОГРАФИЯ ПОСТАВОК ПРОДУКЦИИ АПК ОХВАТЫВАЕТ 22 СТРАНЫ



Источник: ФТС России (данные на 17.07.2022)

В 2021 г. регион поставлял продукцию АПК в 57 стран мира. Территориальная структура экспорта диверсифицирована: индекс Херфиндаля-Хиршмана составляет 0,08 (среднее по России – 0,05).

Количество стран, в которые экспортируется продукция

57 стран (-1 направление)

Динамика вклада направлений экспорта, в 2019-2021 гг. %

Страна	%
Турция	8,4 ▲
Китай	6,3 ▲
Индия	6,2 ▲
Вьетнам	4,8 ▲
Армения	-2,9 ▼
Нидерланды	-4,3 ▼
Казахстан	-8,6 ▼
Беларусь	-13,6 ▼

Направления-лидеры по приросту экспорта

Турция, Египет, Китай, Индия, Узбекистан, Саудовская Аравия, Беларусь

Ключевые страны-импортеры

Китай, Узбекистан, Турция, Беларусь, Египет, Вьетнам, Индия

Источник: ФТС России (данные на 17.07.2022)

Экспорт продукции АПК Белгородской области диверсифицирован по направлениям поставок. Лидирующую позицию занимает Китай с долей в 15,2%, также в тройку лидеров входят Узбекистан (8,5%) и Турция (8,4%).

Страны Азиатского региона сохраняют лидирующую позицию среди направлений экспорта в 2021 г., в последние годы также наблюдается тенденция к увеличению объемов экспорта в страны Ближнего Востока и Закавказья, Южной и Восточной Европы.

ПЕРСПЕКТИВНЫЕ НАПРАВЛЕНИЯ ЭКСПОРТА

Продукция	Страны-импортеры (из Белгородской области)	Ключевые страны-импортеры (из ближайших регионов)	Ключевые страны-импортеры (из России)
Масло подсолнечное, хлопковое, сафлоровое	Китай, Турция, Индия, Египет, Саудовская Аравия, Судан, Беларусь, Армения, Афганистан и Узбекистан.	Китай, Узбекистан, Беларусь, Ливия, Малайзия, Грузия, Израиль, Монголия	Турция, Китай, Индия, Египет, Узбекистан, Казахстан , Беларусь, Судан, Саудовская Аравия и Азербайджан .
Маргарин	Казахстан, Узбекистан, Беларусь, Армения, Азербайджан, Таджикистан, Украина, Туркменистан, Грузия и Киргизия.	Казахстан, Узбекистан, Азербайджан, Туркменистан, Таджикистан, Афганистан, Монголия	Узбекистан, Казахстан, Таджикистан, Туркменистан, Беларусь, Азербайджан, Армения , Грузия и Киргизия.
Свинина (свежая, заморож., охл.)	Вьетнам, Беларусь, Украина , Гонконг (Китай), ОАЭ, Казахстан, Армения, Монголия, Камбоджа и Абхазия.	Вьетнам, Беларусь, Гонконг (Китай), Армения , Казахстан	Вьетнам, Беларусь, Монголия, Казахстан, Сербия , Армения, Гонконг (Китай), Киргизия и Южная Осетия .
Масло рапсовое и горчичное	Китай, Латвия, Литва, Норвегия	Китай, Таджикистан, Китай, Беларусь, Молдавия, Палестина, Казахстан	Китай, Израиль, Алжир .
Жмыхи прочие	Турция, Беларусь, Германия, Нидерланды, Италия, Бельгия, Франция, Армения, Дания и Норвегия.	Беларусь, Армения, Турция	Турция, Беларусь
Мясо птицы	Китай, Казахстан, Абхазия, Киргизия, Беларусь, Таджикистан, Украина , Монголия	--	Китай, Саудовская Аравия, Казахстан, Украина, Беларусь, Киргизия, Бенин, Армения, Вьетнам и ОАЭ.
Шоколад	Китай, Узбекистан, Таджикистан, Казахстан, Молдавия, Киргизия, Грузия, Беларусь, Азербайджан и Украина .	Киргизия, Казахстан, Азербайджан, Беларусь, Таджикистан, Грузия, Армения, Абхазия , Молдавия, Алжир , Китай, Египет, Тунис, Монголия, Малайзия	Казахстан, Китай, Беларусь, Узбекистан, Азербайджан, Киргизия, Монголия , Армения, Саудовская Аравия .

Примечание:

- **серым** выделены страны, правительства которых ввели ограничительные меры (согласно распоряжению Правительства Российской Федерации от 5 марта 2022 г. № 430-р);
- **черным** выделены страны – перспективные для расширения географии поставок из Региона
- из списка стран ключевых-импортеров продукции АПК из ближайших регионов и России исключены страны, правительства которых ввели ограничительные меры

6,2%

Доля экспорта в недружественные страны в 2021 г.

Масло рапсовое и горчичное, жмыхи прочие

Продукты, наиболее зависимые от поставок в недружественные страны в 2021 г.

Источник: ФТС России (данные на 17.07.2022)

Возможный импульс развития экспорта продукции АПК региона – начало поставок **рапсового масла** в Китай, страны Средней Азии, Северной Африки, Ближнего Востока; **жмыхов прочих** – наращивание объемов поставок на текущие рынки Турции, Беларуси и Армении.

КЛЮЧЕВЫЕ ПРЕДПРИЯТИЯ-ЭКСПОРТЕРЫ ПРОДУКЦИИ АПК

МАСЛОЖИРОВАЯ ОТРАСЛЬ



ООО «ЭФКО ПИЩЕВЫЕ ИНГРЕДИЕНТЫ» (ГК «ЭФКО»)

Основана в 1994 г.

Масложировой бизнес ГК «Эфко», активы в Белгородской области:

ООО «ЭФКО Пищевые Ингредиенты»

Ассортимент: растительные масла, спреды и майонезы, специализированные жиры и маргарины, кетчупы, молочная и кисломолочная продукция

Бренды: «Слобода», «Altero», «Пикник»

Ключевые направления поставок:

Узбекистан, Молдавия, Монголия, Украина, Таджикистан, Азербайджан, Туркмения, Грузия, Сербия

Концепция: ГК «Эфко» - российская компания, крупнейший российский производитель спецжиров и маргарина, также выпускает майонез, растительные масла, кетчупы, молочные и кисломолочные продукты, входит в тройку крупнейших компаний российского АПК.

Производственные площадки расположены в Белгородской, Воронежской, Московской и Свердловской областях, в Краснодарском крае и Казахстане. Совокупная мощность переработки масличных — два миллиона тонн в год.

В Белгородской области на площадке ООО «Эфко Пищевые Ингредиенты» осуществляется производство специализированных жиров и маргаринов для пищевой промышленности.



ООО «ТУЛЬЧИНКА.РУ»

Основано в 2006 г.

Ассортимент: масло сливочное, спреды, смеси топленые

Бренды: «Золотой Резерв», «Тульчинка», «Ферма», «Белая Буренка», «Золотая Крынка», «Крестьянское»

Ключевые направления поставок:

Азербайджан, Грузия, Туркменистан

Концепция: Производственные мощности ООО «Тульчинка.Ру» позволяют производить не менее 3,5 тыс. тонн спредов в месяц, а также сливочное масло и сухое молоко.

ООО «ЭФКО ПИЩЕВЫЕ ИНГРЕДИЕНТЫ»	
Занятые	840 человек
Выручка	28,8 млрд рублей
Чистая прибыль	0,5 млрд рублей
Рентабельность продаж	2,97 %
Активы всего	13,4 млрд рублей
Кредиторская задолженность	4,0 млрд рублей

ООО «ТУЛЬЧИНКА.РУ»	
Занятые	196 человек
Выручка	1,3 млрд рублей
Чистая прибыль	-0,09 млрд рублей
Рентабельность продаж	-2,06 %
Активы всего	0,4 млрд рублей
Кредиторская задолженность	0,3 млрд рублей

Здесь и далее – по данным СПАРК-Интерфакс за 2021 г.

КЛЮЧЕВЫЕ ПРЕДПРИЯТИЯ-ЭКСПОРТЕРЫ ПРОДУКЦИИ АПК

МЯСНАЯ ОТРАСЛЬ



ЗАО «СК КОРОЧА» (ГК МИРАТОРГ)

Основано в 2009 г.

Ассортимент: мясная продукция

Бренды: «Мираторг»

Ключевые направления поставок: Вьетнам, Гонконг (Китай), Польша, Нидерланды, Румыния, ОАЭ, Камбоджа

Концепция: Свинокомплекс «Короча» входит в состав ГК «Мираторг», является предприятием по убою и первичной переработке свинины, производству мяса и пищевых субпродуктов.

Проектная мощность предприятия при работе в 2 смены – 2 млн. голов свиней (или 165 тыс. тонн свинины в убойном весе) в год, при работе в 4 смены – 3 млн. голов в год (около 12% ежегодного убоя в России).



ООО «БЕЛГРАНКОРМ» (ГК «БЭЗРК-БЕЛГРАНКОРМ»)

Основано в 1998 г.

Ассортимент: мясо птиц, полуфабрикаты, субпродукты

Бренды: «Ясные зори»

Ключевые направления поставок: Китай, Азербайджан, Украина, Абхазия, Монголия, Таджикистан

Концепция: Агропромышленный холдинг «БЭЗРК-Белгранкорм» является одним из крупнейших производителей мяса птицы в России. Основными направлениями деятельности холдинга являются: производство мяса птицы, свинины, говядины, молока, зерна и комбикормов. В составе агрохолдинга «БЭЗРК-Белгранкорм» более 40 структурных подразделений, расположенных в Белгородской и Новгородской областях. ООО «Белгранкорм» является основным структурным подразделением агрохолдинга.

По итогам работы за 2020 год холдинг занимает 5-е место, с долей 4,4% в общероссийском объеме производства мяса птицы. В 2020 году объем производства мяса цыплят-бройлеров в живом весе составил 274 тыс. тонн, в плане на 2021 год – 315 тыс. тонн.

ЗАО «СК КОРОЧА»	
Занятые	До 5 000 человек
Выручка	61,5 млрд рублей
Чистая прибыль	0,7 млрд рублей
Рентабельность продаж	2,24 %
Активы всего	71,4 млрд рублей
Кредиторская задолженность	4,0 млрд рублей

ООО «БЕЛГРАНКОРМ»	
Занятые	251-500 человек
Выручка	85,1 млрд рублей
Чистая прибыль	8,9 млрд рублей
Рентабельность продаж	4,9 %
Активы всего	56,8 млрд рублей
Кредиторская задолженность	15,3 млрд рублей

КЛЮЧЕВЫЕ ПРЕДПРИЯТИЯ-ЭКСПОРТЕРЫ ПРОДУКЦИИ АПК

МЯСНАЯ ОТРАСЛЬ



АО «ПРИОСКОЛЬЕ»

Основано в 2003 г.

Ассортимент: мясо птицы, субпродукты, быстрозамороженные кулинарные изделия из мяса птицы, колбасные изделия

Бренды: «Приосколье», «Альсафа», «Коко Пулет», «Флай де Ланч», «Славна Марка», «Ю. Куриные деликатесы»

Ключевые направления поставок: Абхазия, Китай

Концепция: АО «Приосколье» - предприятие с замкнутым циклом производства.

В компании имеется 16 откормочных площадок, 3 завода по убою и переработке мяса птицы мощностью 48,9 тыс. голов в час, 2 цеха углубленной переработки мяса птицы и производства колбасных изделий мощностью 40 тонн в сутки, а также репродукторы и собственный инкубационный парк.

Является одним из лучших российских производителей халяльной продукции

ОТРАСЛЬ ПРОЧЕЙ ПРОДУКЦИИ АПК



ООО «БЕЛГОРСОЛОД»

Основано в 2007 г.

Ассортимент: масло сливочное, спреды, смеси топленые

Ключевые направления поставок: Бразилия, Азербайджан, Молдавия, Абхазия

Концепция: является дочерним предприятием французского холдинга MALTEUROP GROUP и является компанией со 100% иностранными инвестициями.

Завод по производству солода с мощностями 100 тыс. тонн солода в год, был приобретен Malteurop в 2008 г. Производит сырье для нужд пивоваренных предприятий России, ближнего и дальнего зарубежья.

АО «ПРИОСКОЛЬЕ»

Занятые	До 5 000 человек
Выручка	46,0 млрд рублей
Чистая прибыль	3,9 млрд рублей
Рентабельность продаж	7,88 %
Активы всего	29,9 млрд рублей
Кредиторская задолженность	1,6 млрд рублей

ООО «БЕЛГОРСОЛОД»

Занятые	74 человек
Выручка	3,3 млрд рублей
Чистая прибыль	0,3 млрд рублей
Рентабельность продаж	14,76 %
Активы всего	3,2 млрд рублей
Кредиторская задолженность	0,8 млрд рублей

КЛЮЧЕВЫЕ ПРЕДПРИЯТИЯ-ЭКСПОРТЕРЫ ПРОДУКЦИИ АПК

ОТРАСЛЬ ПИЩЕВОЙ И ПЕРЕРАБАТЫВАЮЩЕЙ ПРОМЫШЛЕННОСТИ



ООО «КОНДИТЕРСКОЕ ОБЪЕДИНЕНИЕ «СЛАВЯНКА»

Основано в 2020 г.

Активы ООО «КО «Славянка» в Белгородской области:

АО «КФ «Славянка»

Ассортимент: кондитерские изделия

Бренды: «Степ», «Белочка», «Мишка на Севере», «Маленькое чудо» и др.

Ключевые направления поставок: Китай, Узбекистан, Таджикистан, Молдавия, Грузия, Азербайджан, Вьетнам

Концепция: Кондитерское объединение «Славянка» - один из ведущих российских производителей кондитерских изделий, выпускающий более 350 наименований продукции.

Холдинг объединяет 4 исторически значимых предприятия кондитерской отрасли, расположенные в Белгородской, Ленинградской, Ульяновской и Свердловской областях.

В Белгородской области расположена производственная площадка АО «КФ «Славянка»



ООО «РУСАГРО-БЕЛГОРОД» (ГК «РУСАГРО»)

Основано в 2020 г.

Активы ГК «Русагро» в Белгородской области:

ООО «Русагро-белгород»

Ассортимент: сахарная продукция

Бренды: «Русский сахар», «Чайкофский», «Mon Cafe», «Брауни» и др.

Ключевые направления поставок: Латвия, Монголия, Украина, Узбекистан, Литва

Концепция: Группа Компаний «Русагро» - это крупнейший вертикальный агрохолдинг России. Компания занимает лидирующие позиции в производстве сахара, свиноводстве, растениеводстве и масложировом бизнесе. Сахарный бизнес агрохолдинга представлен девятью заводами. Основные активы компании находятся в Тамбовской, Белгородской, Курской, Орловской и Воронежской областях.

На сегодняшний день общая мощность переработки сахарной свеклы по заводам «Русагро» составляет 53 850 т в сутки, а производство сахара составляет 7 780 т в сутки. Общая производительность гранулированного жома составляет 2 337 т в сутки, 2 154 т мелассы в сутки, которая перерабатывается в Тамбове и Белгороде на станциях дешугаризации мелассы, суммарная мощность которых составляет 955 т в сутки.

ООО «КО «СЛАВЯНКА»	
Занятые	1 352 человек
Выручка	10,3 млрд рублей
Чистая прибыль	0,1 млрд рублей
Рентабельность продаж	2,36 %
Активы всего	4,2 млрд рублей
Кредиторская задолженность	0,9 млрд рублей

ООО «РУСАГРО-БЕЛГОРОД»	
Занятые	1 021 человек
Выручка	15,7 млрд рублей
Чистая прибыль	1,9 млрд рублей
Рентабельность продаж	15,32 %
Активы всего	16,7 млрд рублей
Кредиторская задолженность	3,7 млрд рублей

КЛЮЧЕВЫЕ ПРЕДПРИЯТИЯ-ЭКСПОРТЕРЫ ПРОДУКЦИИ АПК

МЯСНАЯ ОТРАСЛЬ



ГРУППА КОМПАНИЙ «АГРО-БЕЛОГОРЬЕ»

Основана в 2007 г.

Ассортимент: мясная продукция

Ключевые направления поставок: Гонконг, Вьетнам, страны ЕАЭС, Ангола, Бенин, Габон, Кот-д'Ивуар, Южно-Африканская Республика, Филиппины

Концепция: Группа компаний «Агро-Белогорье» входит в число ведущих производителей мяса свиней в России с замкнутым производственным циклом. Производственные активы расположены на территории Белгородской области. В состав холдинга входят 3 зерновые компании, 3 комбикормовых завода, 20 свинокомплексов, мясоперерабатывающий завод и селекционно-гибридный центр. С 2016 г. продукция поставляется на зарубежные рынки, в экспортном ассортименте – 30 видов продукции.



Об экспортной Деятельности ООО «ГК Агро-Белогорье»

Генеральный директор ООО «ТД Агро-Белогорье» Олеся Дмитрова

«Холдинг «Агро-Белогорье» образован в 2007 году. Производственные активы (свиноводство, мясопереработка, растениеводство, кормопроизводство) расположены в Белгородской области. Ассортимент выпускаемой продукции насчитывает более 200 наименований. В 2016 году группа официально вошла в список экспортеров, отправив первую партию субпродуктов в Гонконг. В 2020 году продукция впервые доставлена в Габон, холдинг также аттестован для поставок в Кот-д'Ивуар, Бенин, Анголу, ЮАР».

С полной версией статьи можно ознакомиться на сайте ФГБУ «Агроэкспорт» ([URL:https://aemcx.ru/category/focus/](https://aemcx.ru/category/focus/))

ГК «АГРО-БЕЛОГОРЬЕ»	
Занятые	407 человек
Выручка	0,4 млрд рублей
Чистая прибыль	6,0 млрд рублей
Рентабельность продаж	-37,69%
Активы всего	24,2 млрд рублей
Кредиторская задолженность	1,8 млрд рублей



ЭКСПОРТНО-ОРИЕНТИРОВАННЫЕ ИНВЕСТИЦИОННЫЕ ПРОЕКТЫ

№	Проект	Отрасль экспорта	Инвестор	Продукция	Мощность, тыс. тонн в год	Объем инвестиций, млрд рублей
1	Расширение производственных мощностей	Масложировая	АО «Эфко»	Масло подсолнечное, подсолнечный шрот	860	2,12

Источник: данные Министерства сельского хозяйства и продовольствия Белгородской области

ФАКТОРЫ РЕАЛИЗАЦИИ ЭКСПОРТНОГО ПОТЕНЦИАЛА

Показатели социально-экономического и пространственного развития, 2019–2021*

1 549,2 тыс. чел.

29 место в России

4 место в ФО

Население (тыс. чел.)

57,1 чел./км²

17 место в России

3 место в ФО

Плотность населения (чел./км²)

2А (Средний потенциал — минимальный риск)

Индекс оценки

инвестиционного климата региона (РА «Эксперт»)

37,4 тыс. руб.

45 место в России

6 место в ФО

Средняя заработная плата (тыс. руб.)

7,2 %

16 место в России

2 место в ФО

% населения с доходами ниже прожиточного минимума (%)

866,0 млрд руб.

26 место в России

4 место в ФО

ВРП (млрд руб.)

632,2 тыс. руб.

19 место в России

5 место в ФО

Производство промышленной продукции на душу населения (тыс. руб.)

14,1 %

5 место в России

1 место в ФО

Объем инновационных товаров и услуг в % от ВРП (%)

1 900,4 тыс. руб.

37 место в России

8 место в ФО

Стоимость основных фондов на душу населения (тыс. руб.)

27,1 тыс. км²

67 место в России

13 место в ФО

Площадь территории (тыс. км²)

617,4 тыс. руб.

19 место в России

3 место в ФО

ВРП на душу населения (тыс. руб.)

81,8 тыс. руб.

53 место в России

9 место в ФО

Инвестиции в основной капитал на душу населения (тыс. руб.)

Источник: Росстат, * указаны места из 85 регионов России и 14 регионов федерального округа

КРАТКАЯ ХАРАКТЕРИСТИКА ЭКОНОМИКИ

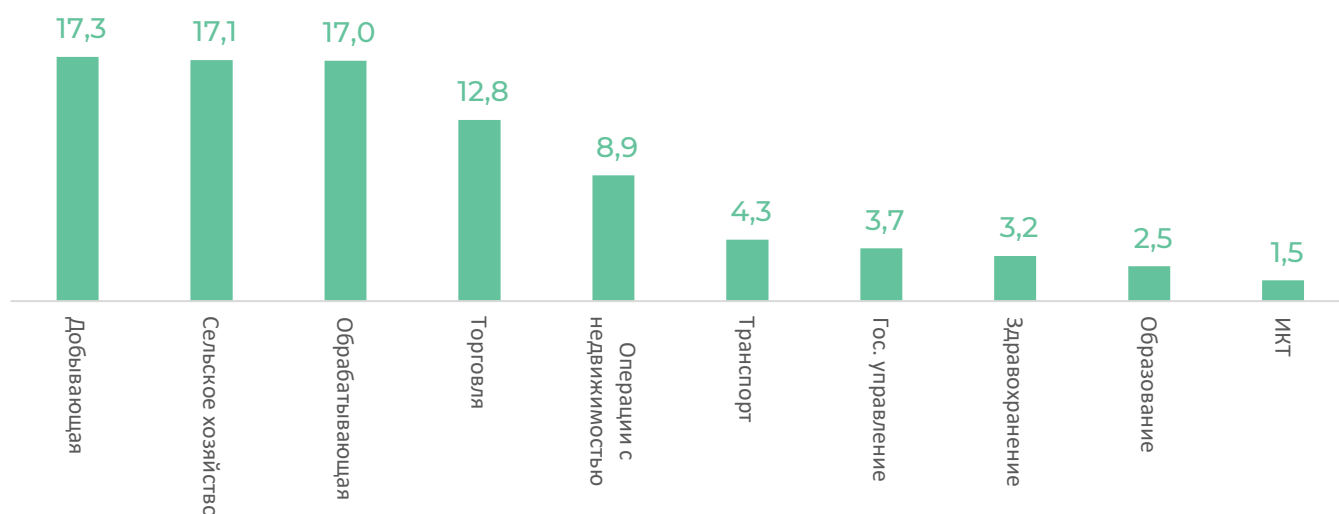


Источник: Росстат

Белгородская область – экономически развитый регион. По значениям ВВП он занимает 26 место в стране и 4 место в ЦФО (999 млрд руб.). Тип экономики региона – индустриально-аграрный. Агропромышленный комплекс и сельское хозяйство являются одной из ведущих системообразующих сфер экономики Белгородской области. Также важное значение имеют добывающая и обрабатывающая отрасли промышленности, торговля.

ОТРАСЛЕВАЯ СТРУКТУРА ЭКОНОМИКИ

ОТРАСЛЕВАЯ СТРУКТУРА ДОБАВЛЕННОЙ СТОИМОСТИ, 2020 Г.



Источник: Росстат

Основные экономические специализации и предприятия Белгородской области, значимые в масштабах экономики России в целом:

- **АПК (АО «ЭФКО», ООО «ГК «Агро-Белогорье», ЗАО «СК «Короча», ПО «Приосколье», ООО «Русагро-Белгород»);**
- Добыча и переработка железной руды (АО «Лебединский ГОК», АО «Стойленский ГОК», АО «ОЭМК им. А. А. Угарова»);
- Производство строительных материалов (Холдинг «Евроцемент-Групп»).

В структуре обрабатывающих производств преобладают следующие отрасли (2020, %): пищевая промышленность – 56,0%, металлургия – 30,5%.

В сельском хозяйстве региона преобладают производство животноводческой продукции, в основном – производство мяса свиней (73%) и птиц (23%).

ТОВАРОПРОВОДЯЩАЯ ИНФРАСТРУКТУРА

**258 км на
10 тыс. кв. км**

территории
13 место в РФ

Плотность железных
дорог

**731 км на
1 тыс. кв. км**

территории,
6 место в РФ

Плотность
автомобильных
дорог с твердым
покрытием

**48,3 млн тонн
железнодорожный**

34,7 млн тонн

автомобильный
Перевозки грузов

3 884 млн

ТОНН*КМ

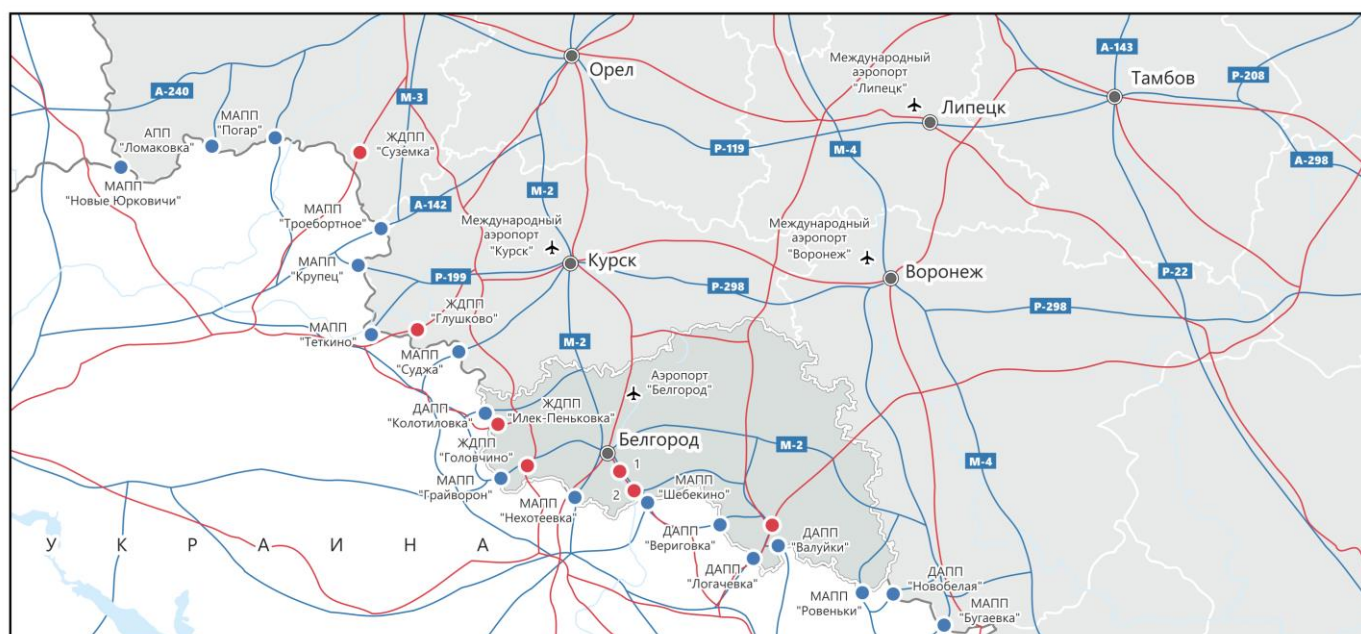
Автомобильный
Грузооборот



ОБЩАЯ ХАРАКТЕРИСТИКА ТРАНСПОРТНОЙ СИСТЕМЫ

Белгородская область имеет выгодное транспортно-географическое положение. Через регион проходят железнодорожные и автомобильные магистрали межгосударственного значения, соединяющие Москву с южными районами России и Украиной, в том числе федеральная автотрасса М-2 «Крым» и железнодорожная магистраль «Москва — Харьков — Севастополь». В области также расположен аэропорт имени В. Г. Шухова, имеющий статус международного.

На границе имеется 7 пунктов пропуска – МАПП «Нехотеевка», МАПП «Шебекино», МАПП «Грайворон», ДАПП «Колотиловка», ДАПП «Вериговка», ДАПП «Логачёвка» и МАПП «Ровеньки».



Пункты пропуска

- автомобильные грузопассажирские
- железнодорожные грузопассажирские
- ✈ воздушные грузопассажирские

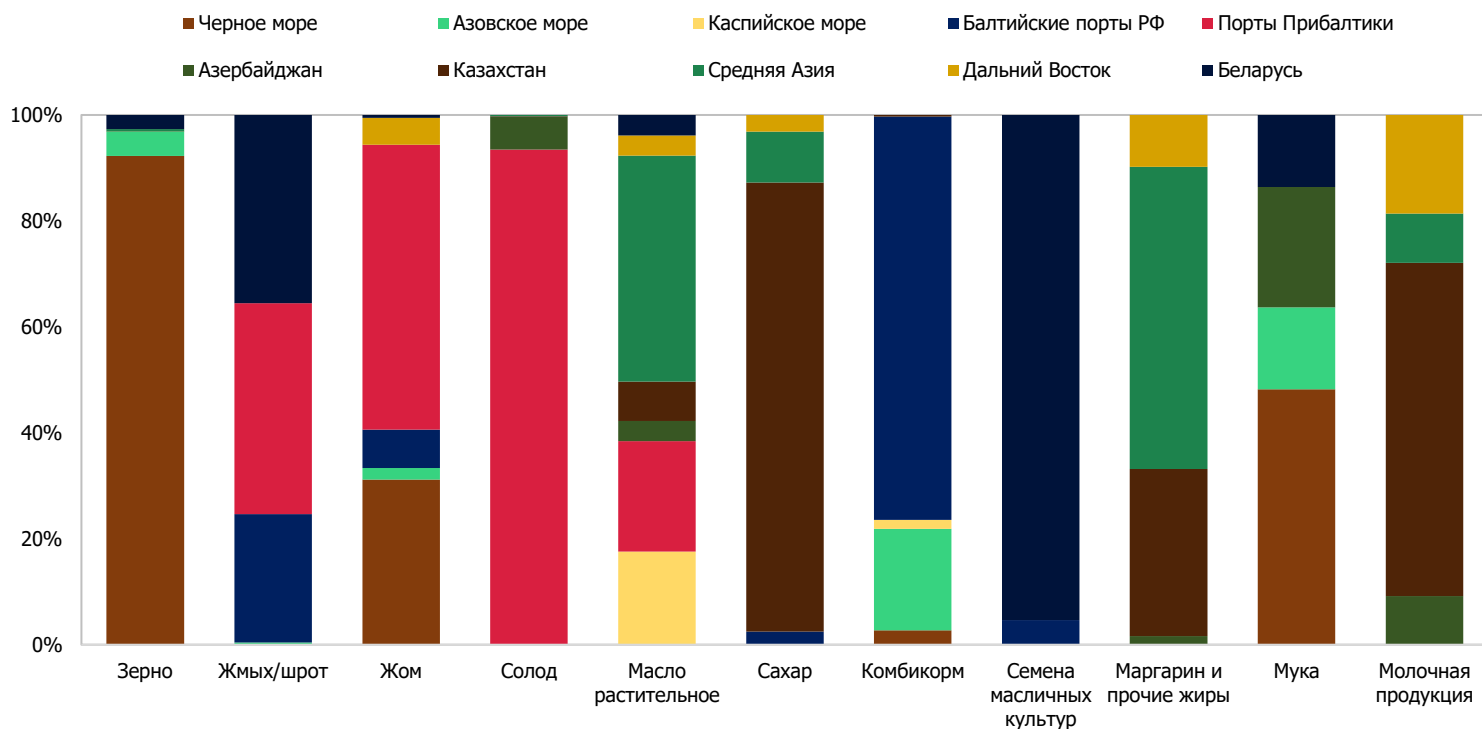
Пути сообщения

- автомобильные дороги
- железные дороги

Цифрами на карте:

- 1 ЖДПП «Белгород»
- 2 ЖДПП «Нежеголь»

СТРУКТУРА ЭКСПОРТНЫХ ПЕРЕВОЗОК ПРОДУКЦИИ АПК Ж/Д ТРАНСПОРТОМ ПО КЛЮЧЕВЫМ НАПРАВЛЕНИЯМ В 2021 Г.



Источник: данные Logistic OS

ОБЪЕМ ПЕРЕВОЗОК ПРОДУКЦИИ АПК НА ЭКСПОРТ Ж/Д ТРАНСПОРТОМ В 2021 Г. (ТЫС. ТОНН)

по видам продукции

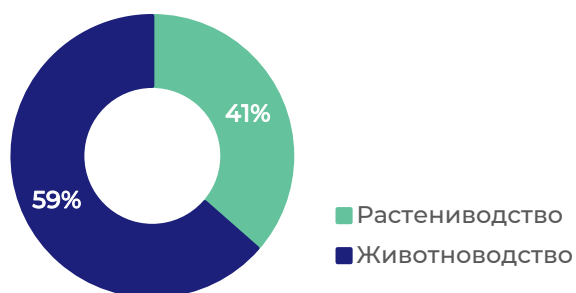


по направлениям



ПОКАЗАТЕЛИ РАЗВИТИЯ СЕЛЬСКОГО ХОЗЯЙСТВА

УСРЕДНЕННАЯ ЗА ПОСЛЕДНИЕ ГОДЫ ОТРАСЛЕВАЯ СТРУКТУРА СЕЛЬСКОГО ХОЗЯЙСТВА



Белгородская область является одним из ведущих аграрных регионов России. В 2021 г. объем производства сельскохозяйственной продукции в регионе составил 345,6 млрд руб. – 3 место среди регионов России и 1 место в Центральном федеральном округе.

В структуре производства сельскохозяйственной преобладает производство животноводческой продукции.

Источник: Росстат

СТРУКТУРА ПОСЕВНЫХ ПЛОЩАДЕЙ

	Зерновые, зернобобовые		Технические культуры		Картофель и овощи		Кормовые культуры	
	2016	2021	2016	2021	2016	2021	2016	2021
Россия	59,4	58,4	17,2	22,2	2,7	2,2	20,7	17,2
Центральный федеральный округ	54,1	51,5	19,5	26,1	3,6	2,8	22,8	19,6
Белгородская область	51,7	47,1	31,9	38,5	4,0	3,3	12,9	10,9

Источник: Росстат

В 2016–2021 гг. общая посевная площадь сельскохозяйственных культур увеличилась на 1,1% с 1,43 до 1,44 млн га. В 2021 г. доля площади под посевами зерновых и зернобобовых культур составила 47,1% (против 51,7% в 2016 г.). Выросли посевные площади технических культур (38,5% в 2021 г. против 31,9% в 2016 г.), главным образом, подсолнечника.

ОРГАНИЗАЦИОННАЯ СТРУКТУРА СЕЛЬСКОГО ХОЗЯЙСТВА

Категория хозяйств	Организации		Хозяйства населения		КФХ	
	2017	2020	2017	2020	2017	2020
Россия	55,2	58,5	32,4	26,6	12,4	14,9
Центральный федеральный округ	70,5	74,7	22,4	15,9	7,1	9,4
Белгородская область	86	87,0	10,3	7,2	3,7	5,8

Источник: Росстат

Для Белгородской области с учетом характерна высокая доля сельскохозяйственных организаций в организационной структуре производства сельскохозяйственной продукции – в 2021 г. на них пришлось 87%. Доля КФХ в регионе постепенно растет – в 2021 г. они заняли 5,8% в организационной структуре сельского хозяйства региона. Доля хозяйств населения постепенно сокращается.

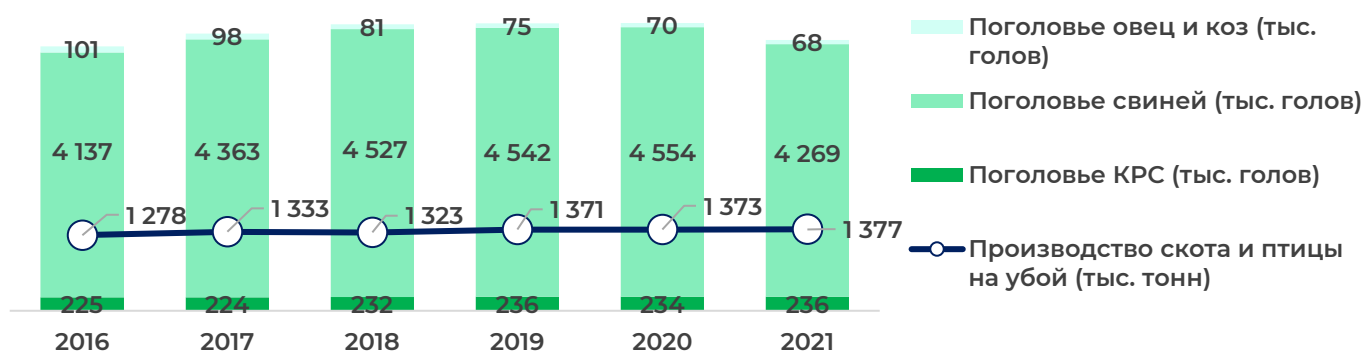
ВАЛОВОЙ СБОР ЗЕРНА



Источник: данные Росстата

По валовому сбору зерна Белгородская область занимает 12 место среди регионов России: в 2021 г. он составил 3,04 млн тонн. По урожайности зерновых Белгородская область также входит в число лидеров – в 2021 г. значение показателя составило 45,2 ц/га.

ПОГОЛОВЬЕ СКОТА

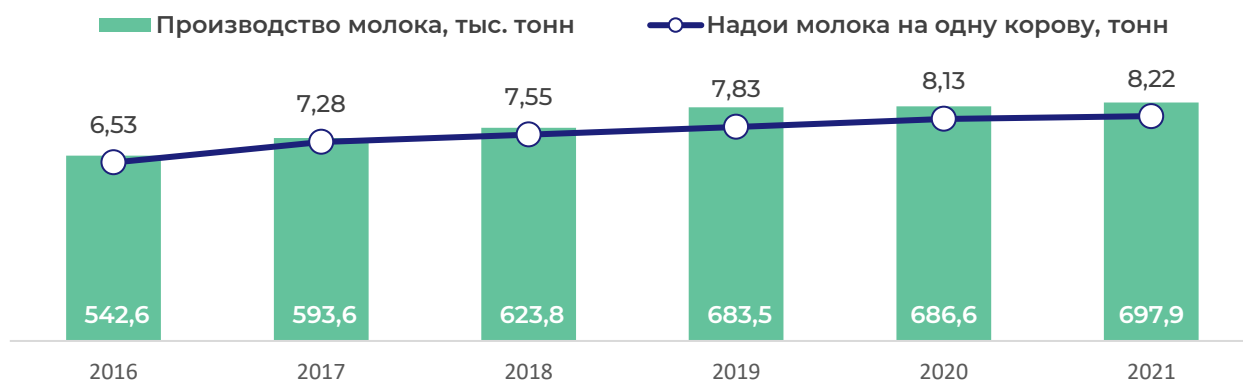


Источник: данные Росстата

Белгородская область является одним из лидеров животноводства мясного направления в стране. В 2021 г. наблюдалось снижение поголовья свиней (вспышка АЧС), а также незначительно сократилось поголовье овец и коз.

Производство скота и птицы на убой демонстрирует довольно устойчивую динамику и в 2016-2021 гг. выросло на 8%

МОЛОЧНОЕ НАПРАВЛЕНИЕ



По производству молока Белгородская область занимает 14 место среди регионов России. В 2021 г. сельхозтоваропроизводителями области было произведено 697,9 тыс. тонн молока. Продуктивность стада составила 8,22 тонн на одну корову.

АНАЛИЗ ЭПИЗООТИЧЕСКОЙ СИТУАЦИИ

Белгородская область, согласно данными действующей версии «Решения Россельхознадзора об установлении статусов регионов Российской Федерации по заразным болезням животных», является неопределенным регионом с точки зрения эпизоотической ситуации по особо опасным болезням::

- благополучный регион без вакцинации по заболеванию ящуром;
- благополучный регион без вакцинации по заболеванию африканской чумой свиней;
- неопределенный регион без вакцинации по заболеванию заразным узелковым дерматитом;
- неопределенный регион с вакцинацией по заболеванию болезнью Ньюкасла;
- неопределенный регион с вакцинацией по заболеванию высокопатогенным гриппом птиц;
- неопределенный регион с вакцинацией по заболеванию классической чумой свиней..

Источники информации для определения актуальной эпизоотической ситуации в регионе приведены на 22 странице настоящего обзора

ФИТОСАНИТАРНОЕ СОСТОЯНИЕ ТЕРРИТОРИИ

ПО КАРАНТИННЫМ ДЛЯ СТРАН ЕАЭС ОБЪЕКТАМ

По данным Россельхознадзора (по состоянию на 17.06.2022 г.), на территории Белгородской области установлена 131 карантинная фитосанитарная зона по 8 видам карантинных вредных организмов:

- американская белая бабочка (*Hyphantria cunea Drury*) 15 карантинных фитосанитарных зон;;
- западный (калифорнийский) цветочный трипс *Frankliniella occidentalis Perg*) 4 карантинные фитосанитарные зоны;;
- ясенева изумрудная златка (*Agrilus planipennis Fairmaire*) 1 карантинная фитосанитарная зона;
- золотистая картофельная нематода (*Globodera rostochiensis Behrens*) 2 карантинные фитосанитарные зоны;
- бактериальный ожог плодовых культур (*Erwinia amylovora Burrill*) Winslow et al) 6 карантинных фитосанитарных зон;
- потивирус шарки (оспы) слив *Plum pox potyvirus*) 1 карантинная фитосанитарная зона;
- амброзия полыннолистная (*Ambrosia artemisiifolia L*) 62 карантинные фитосанитарные зоны;
- повилика полевая (*Cuscuta campestris Juncker*) 40 карантинных фитосанитарных зон..

Из перечисленных карантинных вредных организмов

- американская белая бабочка является многоядным вредителем, повреждающий более 30 видов плодово-ягодных растений, около 100 видов древесных и кустарниковых пород и около 100 видов травянистых растений;
- западный (калифорнийский) цветочный трипс является вредителем цветочных и овощных культур, более чем 200 видов растений;
- ясенева изумрудная златка является вредителем древесины, в первую очередь заселяет различные виды ясеней.
- бактериальный ожог плодовых культур является патогеном растений из семейства Розоцветные, поражает как плодовые, так и декоративные растения;
- потивирус шарки (оспы) слив является патогеном косточковых растений;
- 2 вида сорных растений (№ 7-8) являются карантинными объектами, засоряющие посевы зерновых культур;
- золотистая картофельная нематода поражает многие виды растений из семейства Пасленовые..

По некарантинным объектам

Информация о результатах фитосанитарного мониторинга вредных организмов, имеющих карантинное значение для основных стран импортеров российского зерна на территории Белгородской области, но некарантинных для Российской Федерации, отсутствует на официальном сайте ФГБУ «Россельхозцентр».

МЕРЫ ПО НАРАЩИВАНИЮ МОЩНОСТЕЙ И РАЗВИТИЮ ЭКСПОРТА ПРОДУКЦИИ АПК



Реализацию регионального проекта «Экспорт продукции АПК» курирует Министерство сельского хозяйства и продовольствия Белгородской области

Куратор
регионального проекта

Щедрина Юлия Евгеньевна
Заместитель губернатора
Белгородской области

Руководитель
регионального проекта

Пятаков Александр Викторович
Первый заместитель министра области – начальник департамента прогнозирования и государственной поддержки сельского хозяйства Министерства сельского хозяйства Белгородской области

Администратор
регионального проекта

Акулова Вера Валерьевна
Начальник отдела анализа, продовольственных рынков и перерабатывающей промышленности Министерства сельского хозяйства Белгородской области



Антоненко Андрей Александрович

Министр сельского хозяйства и продовольствия Белгородской области

«Сегодня агропромышленный комплекс Белгородской области реализует заложенный потенциал по бесперебойному обеспечению внутреннего агропродовольственного рынка и наращиванию экспорта продукции АПК.

Важнейшими конкурентными преимуществами регионального АПК являются: достаточный объем товарной массы, ее широкий ассортимент и высокое качество. Практически 100 % экспортируемой продукции это товары высоких производственных переделов.

Ведущие белгородские агропродовольственные компании заинтересованы в развитии экспорта. Примечательно, что и субъекты малого и среднего бизнеса ведут поиск иностранных покупателей. Доля таких организаций в общем объеме экспорта приближается к 10 %.

Наши стратегические направления – Китай и Юго-Восточная и Средняя Азия, а также страны ЕАЭС – в связи со значительным объемом рынка и возможностями его освоения.

С учетом растущего спроса на мировом агропродовольственном рынке, в качестве среднесрочной цели мы ставим перед собой выход на показатель экспорта в размере 1 млрд долларов США».

В РАМКАХ ФЕДЕРАЛЬНОГО ПРОЕКТА «ЭКСПОРТ ПРОДУКЦИИ АПК»:

- В регионе действует программа льготного кредитования (в соответствии с постановлением Правительства Российской Федерации от 26 апреля 2019 г. № 512), на данный момент одно предприятие региона участвует в программе льготного кредитования
- Предприятия региона также могут получать компенсацию части затрат на транспортировку продукции (в соответствии с постановлением Правительства Российской Федерации от 15 сентября 2017 г. № 1104), а также компенсации части затрат на сертификацию продукции АПК (в соответствии с постановлением Правительства Российской Федерации от 25 декабря 2019 г. № 1816). Так, в 2021 г. 4 предприятия региона смогли получить компенсацию части затрат на транспортировку продукции и 3 предприятия региона смогли получить компенсацию части затрат на сертификацию продукции.

КОНТАКТНЫЕ ДАННЫЕ



**Министерство сельского хозяйства и продовольствия
Белгородской области**

Сайт: <http://www.belapk.ru/>
Адрес: 308000, Белгородская область,
город Белгород, ул. Попова, 24
E-mail: mcx@belapk.ru
Телефон: 8 (4722) 24-76-00



**Управления ветеринарии
Белгородской области**

Сайт: <http://www.belvet.ru/>
Адрес: 308014, г. Белгород, 1-й
Мичуринский переулок, 22А
E-mail: priemnaya@belvet.ru
Телефон: 8 (4722) 31-27-60



**Управление Федеральной
службы
по ветеринарному и
фитосанитарному надзору
по Воронежской, Белгородской
и Липецкой областям**

Сайт: <https://www.belnadzor.ru/>
Адрес: 394042, г. Воронеж, ул.
Серафимовича, 26
E-mail: rshn9@fsvps.gov.ru
Телефон: 8 (4722) 55-39-53



**ФГБУ «Белгородская
межобластная ветеринарная
лаборатория»**

Сайт: <http://belmvl.ru/>
Адрес: г. Белгород, ул. Студенческая, 32
E-mail: belmvl@fsvps.gov.ru
Телефоны: 8 (4722) 25-09-52



**Центр поддержки экспорта
Белгородской области**

Сайт: <https://export31.ru/>
Адрес: 308015, Белгород, ул. Победы, 85,
корп. 17
E-mail: info@export31.ru
Телефон: 8 (4722) 380-775
Центр является субъектом инфраструктуры
поддержки малого и среднего
предпринимательства, осуществляющим
деятельность, направленную на развитие
регионального экспортного потенциала.

Приоритетная задача центра – это
использование мер и инструментов
поддержки МСП для продвижения
интересов региональных компаний на
любом этапе их развития



**Белгородский региональный
филиал Россельхозбанка**

Сайт: <https://www.rshb.ru/branches/belgorod/>
Адрес: 308015, г. Белгород, ул. Пушкина, д. 49
E-mail: BRF@belg.rshb.ru
Телефон: 8 (4722) 23-50-35; 8 (4722) 23-50-40; 8
(800) 200-78-70, 8 (495) 726-56-15, 8 (495) 213-
08-65 (для консультаций по валютному
контролю); 8 (800) 100-78-70 (для обращений
юридических лиц по продуктам и услугам
Банка)

АО «Россельхозбанк» – основа национальной
кредитно-финансовой системы
обслуживания агропромышленного
комплекса России. Банк создан в 2000 г. и
сегодня является ключевым кредитором АПК
страны, входит в число самых крупных и
устойчивых банков страны по размеру
активов
и капитала, а также в число лидеров
рейтинга надежности крупнейших
российских банков

КОНТАКТНЫЕ ДАННЫЕ

Центральное таможенное управление Белгородская таможня

Сайт: <https://ctu.customs.gov.ru/folder/12109>

Адрес: г. Белгород, ул. Победы, д. 78а

E-mail: BELG-ODO_9@ctu.customs.gov.ru

Телефон: 8 (4722) 306-228 (приёмная Белгородской таможни)

Наименование т/п (код т/п)	Фактический и почтовый адрес	Телефон
Белгородский таможенный пост (10101030)	308017, г. Белгород, ул. К. Заслонова, д. 90	8 (4722) 27-04-14
Таможенный пост МАПП Нехотеевка (10101120)	308594, Белгородская обл., Белгородский р-н, 705 км федеральной автодороги Москва-Симферополь, МАПП Нехотеевка	8 (4722) 306-027
Валуйский таможенный пост (10101020)	309996, Белгородская обл., г. Валуйки, пер. Пушкина, д. 27	8 (47236) 3-69-17
Губкинский таможенный пост (10101050)	309191, Белгородская обл., г. Губкин-11	8 (47241) 9-32-34
Таможенный пост МАПП Ровеньки (10101090)	309740, Белгородская обл., Ровеньский р-н, в границах ООО «Правоторово» (бывший СПК (колхоз) «Новая жизнь», АО «Серебрянка»), граничит с юга с землями Украины, с запада - таможенный пост «Ровеньки – Танюшевка»	8 (47238) 5-61-77
Таможенный пост МАПП Грайворон (10101040)	309384, Белгородская область, Грайворонский район, с. Козинка, ул. Республиканская, д. 23	8 (47261) 4-40-83
Новооскольский таможенный пост (10101070)	309641, Белгородская обл., г. Новый Оскол, пер. Кооперативный, д. 6	8 (47233) 4-88-59
Старооскольский таможенный пост (10101100)	309515, Белгородская обл., г. Старый Оскол, просп. Алексея Угарова, № 218, здание 1	8 (4725) 37-56-52
Пролетарский таможенный пост (10101080)	309300, Белгородская обл., Ракитянский р-н. п. Пролетарский, пер. Почтовый, д.2-а	8 (47245) 3-58-88
Шебекинский таможенный пост им. В.А. Данкова (10101110)	309290, Белгородская обл., Шебекинский р-н, в границах земель ЗАО «Заря»	8 (47248) 4-09-70
Алексеевский таможенный пост (10101010)	309857, Белгородская обл., г. Алексеевка, ул. Мостовая, д. 12а	(47234) 3-23-88

ОПРЕДЕЛЕНИЕ ЭПИЗООТИЧЕСКОГО СТАТУСА РЕГИОНА

При установлении эпизоотического состояния региона, в первую очередь необходимо отталкиваться от регионализации.

Регионализация – это статус региона по опасным болезням животных, который присваивается исходя из наличия возбудителя и применения вакцинации.

По **наличию возбудителя** регионы подразделяются на:

- благополучный регион
- неблагополучный регион
- регион с неопределенным статусом

По **применению вакцинации** регионы подразделяются на:

- регион без вакцинации
- регион с вакцинацией

По **уровню риска заноса болезни** (ее возбудителя) стоит различать:

- регион высокого риска
- регион среднего риска
- регион низкого риска

Все перечисленные статусы присваиваются независимо друг от друга.

Для самостоятельного определения актуальной эпизоотической ситуации в Вашем регионе можно воспользоваться модулями **«статусы регионов»** (<https://cerberus.vetrif.ru/cerberus/regionalization/pub>) и **«условия перевозки»** (<https://cerberus.vetrif.ru/cerberus/transit/checkPath/pub>) в системе «Цербер».

Модуль **«статусы регионов»** позволяет в реальном времени проверить текущий статус Вашего региона по любому заболеванию из актуальной версии «Решения Россельхознадзора об установлении статусов регионов». Для этого выберете интересующий Вас регион и заболевание в графе «фильтры».

Модуль **«условия перевозки»** позволит Вам самостоятельно (без анализа соответствующих нормативно-правовых актов) построить и продумать возможные пути перемещения продукции, подлежащей ветеринарному надзору внутри России. Для использования этого модуля Вам необходимо знать область и место отгрузки, информацию о перевозимой продукции и пункте назначения.

Справочно: статус региона устанавливается «Решением Россельхознадзора об установлении статусов регионов Российской Федерации по заразным болезням животных и условиях перемещения подконтрольных госветнадзору товаров от 20 января 2017».

Принцип установления статусов определен соответствующим нормативно-правовым актом согласно «Ветеринарным правилам проведения регионализации территории Российской Федерации» (утверждены приказом Минсельхоза России от 14 декабря 2015 № 635). Россельхознадзор осуществляет определение статуса региона при обращении органа исполнительной власти субъекта Российской Федерации, с учетом данных установленных форм ветеринарной отчетности (отчеты 1-вет, 1-Вет А, 1-Вет-б, 1-Вет В, 3-Вет, 4-Вет), копий документов об установлении и снятии карантинных ограничений, а также плана противозепизоотических мероприятий.

Требования по перемещению подконтрольных госветнадзору товаров, указанные в «Решении Россельхознадзора об установлении статусов регионов...от 20 января 2017», действуют на момент выдачи ветеринарно-сопроводительных документов и до конца транспортировки товара.

ПРИМЕЧАНИЕ

Индекс концентрации, указанный на стр. 1, отражает, насколько диверсифицирована исследуемая экономическая активность (в данном случае – экспорт продукции АПК). Значение индекса варьируется в диапазоне от 1/N, когда вся экономическая активность равномерно распределена между отраслями, до единицы, когда вся экономическая активность сконцентрирована в одном секторе. Чем выше значение данного показателя, тем ниже уровень диверсификации, но выше уровень концентрации, и наоборот.

Индекс отраслевой концентрации был рассчитан за 2021 год по шести подотраслям, обозначенным в федеральном проекте «Экспорт продукции АПК»: продукция зерновых, мясная и молочная продукция, продукция масложировой отрасли, продукция пищевой и перерабатывающей промышленности, прочая продукция АПК, рыба и морепродукты.

Индекс продуктовой концентрации был рассчитан в разрезе укрупненных товарных групп, экспорт которых осуществлялся в 2021 году из региона.

Индекс страновой концентрации был рассчитан в разрезе стран, в которые регион осуществлял экспорт продукции АПК в 2021 году.