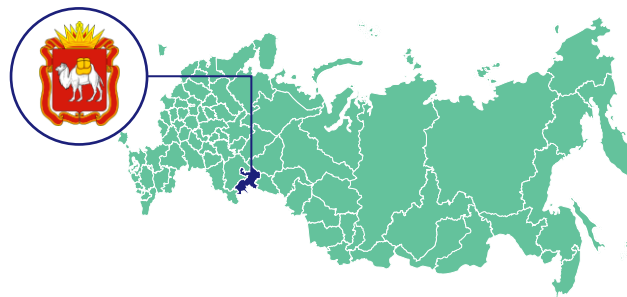


# ЧЕЛЯБИНСКАЯ ОБЛАСТЬ



## Экспортный профиль региона

### Ключевые показатели

Объем экспорта продукции АПК, 2020 г. к 2019 г.	Объем импорта продукции АПК, 2020 г. к 2019 г.	Экспорт / импорт АПК
181,0 \$млн (+33,8%) 31 место (+2 позиции)	98,3 \$млн (+74,4%) (25 место -2 позиции)	1,84 (нетто-экспортер)
Доля экспорта АПК в общем экспорте региона, 2020 г.	Доля импорта АПК в общем импорте региона, 2020 г.	Плановый прирост к 2024 г. (относительно факта 2020 г. в соответствии с ФП «Экспорт продукции АПК»)
4,3% (60 место)	4,0% (63 место)	47,4 \$млн
Средний за 3 года вклад сельского хозяйства в ВРП (регион / РФ)	Средний за 3 года вклад пищевой отрасли в обрабатывающую промышленность (регион / РФ)	Индексы концентрации экспорта (регион / РФ)
5,9% / 4,6%	9,1% / 15,8%	1.Отраслевой – 0,36 / 0,19 2.Продуктовый – 0,23 / 0,10 3.Страновой – 0,33 / 0,05

\* Методика расчёта индекса концентрации приведена на стр. 22 настоящего обзора

Челябинская область – регион с высоким потенциалом развития экспорта продукции АПК. Благоприятные агроклиматические условия и высокоразвитый сектор переработки сельскохозяйственной продукции позволяют региону успешно наращивать производство продукции АПК, а также занимать ключевые места по поставкам продукции за рубеж (1 место по объему экспорта в Уральском федеральном округе, 31 место по экспорту в Российской Федерации).

С 2018 г. регион активно наращивает экспорт продукции АПК (в совокупности за 2018-2020 гг. объем экспорта увеличился на 60%). При этом расширяется перечень экспортируемой продукции и география поставок. Регион отличается большой долей продуктов глубокой переработки в структуре экспорта, что определяет высокие значения цены экспортируемой продукции (средняя цена за тонну экспортируемой продукции АПК Челябинской области составляет 848,8 \$, средняя цена по Российской Федерации – 381,5 \$).

Крупнейшие компании-экспортеры продукции АПК представлены как федеральными, так и региональными компаниями пищевой (АО «Макфа», ГК «Уральские кондитеры» и др.), масложировой (ГК «Сигма»), мясной (ГК «Равис», ГК «Ариант») отраслей. Большинство компаний активно пользуется мерами государственной поддержки, включая льготное кредитование, а также возмещение части затрат на транспортировку и сертификацию продукции.

Крупнейшими компаниями-экспортерами реализуются экспортоориентированные инвестиционные проекты в пищевой отрасли (5 проектов) и в мясной отрасли (1 проект).



## Экспорт продукции АПК



Источник: ФТС России (данные на 24.10.2021)

В период с 2015 по 2020 гг. экспорт продукции АПК Челябинской области увеличился на 20%. Динамика экспорта обусловлена преимущественно изменением объемов поставок приготовленных орехов и семян подсолнечника (в структуре отгрузок они занимают более 35%), а также макаронных изделий и растительного масла (более 5%), отгрузки которых в разные годы изменялись. Спад объема экспорта в 2018 г. связан со снижением мировых цен на подсолнечное масло и переориентацией производителей на внутренний рынок. Открытие новой площадки ГК «Сигма» в 2019 г. позволило увеличить продажи и нарастить объем экспорта масложировой продукции региона.

## Отраслевая структура экспорта АПК



Источник: ФТС России (данные на 24.10.2021)

Структура экспорта достаточно устойчива и за последние 5 лет не претерпела значительных изменений. Более половины всего объема экспорта составляют отгрузки прочей продукции АПК (из них более 1/3 составляет экспорт приготовленных орехов и семян подсолнечника). Постепенно увеличивается объем экспорта масложировой и молочной продукции.

Отраслевая структура экспорта продукции АПК в период с 2015 г. по 2020 г. претерпела следующие изменения:

- увеличение объема экспорта масложировой продукции с 2018 г. на 64,9%, доли в экспорте региона - на 5,5%;
- увеличение объема экспорта прочей продукции АПК на 19,0%, в основном за счет наращивания экспорта фруктов и орехов, макаронных изделий, но при этом доля в экспорте сократилась на 0,8%;
- сокращение доли экспорта пищевой продукции на 4,4%.



## Челябинская область осуществляет поставки 99 видов продукции АПК на внешние рынки (по 4 знакам ТН ВЭД)

ПРОДУКЦИЯ	2015	2016	2017	2018	2019	2020	На 24 окт. 2021	ТОП-3 СТРАНЫ-ИМПОРТЕРА
Итого, млн. долл. США	<b>150,1</b>	<b>116,9</b>	<b>126,2</b>	<b>108,6</b>	<b>135,1</b>	<b>181,0</b>	<b>127,4</b>	
Фрукты, орехи приготовленные проч.	56,3	41,3	44,2	48,6	51,1	67,9	50,7	Казахстан, Киргизия, Германия
Масло подсолнечное	20,6	19,8	26,4	17,1	15,7	34,2	11,1	Туркменистан, Казахстан, Узбекистан
Макаронные изделия	20,2	12,0	10,9	4,6	10,0	9,9	7,2	Казахстан, Беларусь, Киргизия
Мучные кондитерские изделия	9,9	7,3	7,1	6,1	8,3	8,8	6,5	Казахстан, Киргизия, Беларусь
Зерно, обработанное иным способом	6,3	6,8	6,8	5,8	9,0	8,7	6,3	Казахстан, Германия, США
Пшеница	4,4	0,6	0,6	2,6	1,3	4,2	2,3	Казахстан
Мука пшеничная или пшенично-ржаная	11,6	8,7	5,3	1,3	2,5	3,7	2,0	Казахстан, Китай, Киргизия
Семена льна	0,0	0,9	0,1	1,2	3,7	2,9	3,9	Польша, Нидерланды, Бельгия
Шоколад	0,9	0,4	0,5	0,5	1,5	2,3	2,3	Казахстан, Монголия, Азербайджан
Маргарин	1,7	1,6	1,9	2,1	2,6	2,3	1,8	Казахстан, Киргизия, Армения
Колбасы	1,1	0,8	1,1	0,3	0,6	2,0	1,5	Казахстан, Беларусь
Картофель	0,3	0,2	1,0	0,5	0,9	1,8	0,4	Узбекистан, Туркменистан, Азербайджан
Сахаристые кондитерские изделия	1,1	0,6	0,8	0,8	1,2	1,6	1,6	Казахстан, Монголия, Китай
Рис	0,9	0,6	0,6	0,5	1,4	1,4	1,7	Казахстан, США, Киргизия
Мясо птицы	3,1	2,2	2,6	2,4	2,3	1,4	1,7	Казахстан, Беларусь, Вьетнам
Сливочное масло, прочие мол. жиры	0,0	0,3	0,3	0,2	0,4	1,3	0,6	Казахстан
Молоко и сливки, сгущ. или с сахаром	0,9	0,7	0,4	0,2	0,8	1,2	0,5	Казахстан, Армения, Абхазия
Мороженое	0,9	0,6	0,6	0,5	0,9	1,1	1,3	Казахстан
Живые животные	0,6	0,3	0,6	0,7	0,3	1,1	1,6	Казахстан
Рыба мороженая	0,4	1,1	1,3	0,7	1,1	1,0	0,7	Казахстан
Прочая продукция	8,6	10,0	12,9	11,8	19,7	22,3	21,7	

Источник: ФТС России (данные на 24.10.2021)

### Прирост вклада продукции в общей структуре экспорта АПК в 2015-2020 гг. %

ПРОДУКЦИЯ	%
Масло подсолнечное, хлопковое, сафлоровое	5,2 ▲
Семена льна	1,6 ▲
Картофель	0,8 ▲
Сливочное масло и молочные жиры	0,7 ▲
Шоколад	0,7 ▲
Пшеница	-0,6 ▼
Мясо птицы	-1,3 ▼
Мучные кондитерские изделия	-1,8 ▼
Мука пшеничная и пшенично-ржаная	-5,7 ▼
Макаронные изделия	-8,0 ▼

Источник: ФТС России (данные на 24.10.2021)

Товарная позиция с наибольшим приростом вклада (2020 к 2019 г.)

Масложировая продукция (Растительное масло)

Концентрация экспорта (регион / РФ)

ТОП-10 продуктов = **83,1%** экспорта / **63,4%** по РФ

Средняя экспортная цена продукции АПК в 2020 г.

**848,8 \$ / тонну**  
Челябинская область  
**381,5 \$ / тонну**  
Российская Федерация

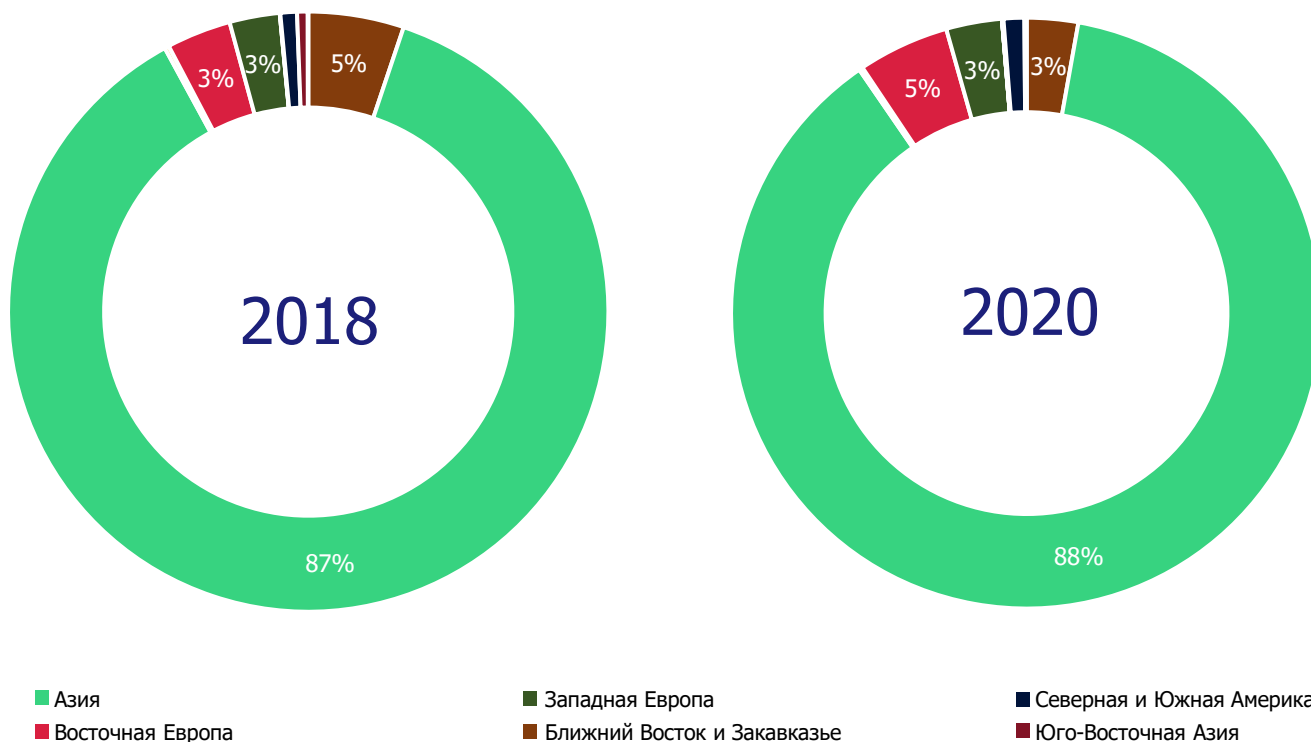
Прирост средней цены экспорта (2019-2020)

**+73 \$ / тонну**

Экспорт Челябинской области высоко концентрирован. На первые 5 позиций приходится более 70% от общего объема экспорта продукции АПК, а на первые 10 позиций - 83,1%. При этом, регион усиливает свою специализацию на экспорте наиболее востребованных продуктов – приготовленных орехов и семян подсолнечника, растительных масел, макаронных изделий.



## География поставок продукции АПК охватывает 39 стран



Источник: ФТС России (данные на 24.10.2021)

В 2020 г. регион поставлял продукцию АПК в 39 стран мира.

Территориальная структура экспорта слабо дифференцирована: индекс Херфиндала-Хиршмана составляет 0,33 (среднее по России – 0,05).

Динамика вклада направлений экспорта, в 2015-2020 гг. %

ПРОДУКЦИЯ	%
Туркменистан	4,3 ▲
Узбекистан	2,2 ▲
Германия	1,2 ▲
Китай	1,0 ▲
Афганистан	-0,8 ▼
Казахстан	-2,3 ▼
Азербайджан	-2,7 ▼
Грузия	-2,9 ▼

Источник: ФТС России (данные на 24.10.2021)

Количество стран, в которые экспортируется продукция

39 стран (+3 направления)

Ключевые страны-импортеры

Казахстан, Узбекистан, Туркменистан, Киргизия, Таджикистан, Беларусь, Китай

Направления-лидеры по приросту экспорта

Казахстан, Киргизия, Туркменистан, Узбекистан, Китай, Германия, Беларусь

Экспорт продукции АПК региона слабо дифференцирован. Более 50% от общего объема поставок направляется в Казахстан. Постепенно география поставок расширяется - увеличивается объем отгрузки продукции АПК в страны Западной и Восточной Европы, особенно в Германию, а также в страны Азии – Туркменистан, Узбекистан и Китай.



# Ключевые предприятия-экспортеры продукции АПК

## ОТРАСЛЬ ПИЩЕВОЙ И ПЕРЕРАБАТЫВАЮЩЕЙ ПРОМЫШЛЕННОСТИ

АО «МАКФА»

Основана в 1937 г.



**Ассортимент:** макаронная продукция, мука, крупы и зерновые хлопья, мука, готовые смеси для выпечки

**Бренды:** «МАКФА», «Grand di Pasta», «СМАК», «Livingood»

**Ключевые направления поставок:** страны СНГ и Ближнего зарубежья: Азербайджан, Армения, Белоруссия, Казахстан, Киргизия, Молдавия, Таджикистан, Узбекистан, Украина, Грузия; страны Дальнего зарубежья: Великобритания, Германия, Израиль, Канада, Китай, ОАЭ, США, Южная Корея, Япония

**Концепция:** компания входит в ТОП-5 крупнейших в мире производителей макаронных изделий и является одним из наиболее значимых отечественных экспортеров. Компания имеет пять промышленных площадок, расположенных в Челябинской и Курганской областях, Ставропольском и Алтайском краях. Собственный складской комплекс расположен в Московской области.

### Финансово-экономические показатели

Показатель	Единица измерения	АО «МАКФА»
Занятые	человек	2 083
Выручка	млрд рублей	20,80
Чистая прибыль	млрд рублей	2,30
Рентабельность продаж	%	13,05
Активы всего	млрд рублей	12,7
Кредиторская задолженность	млрд рублей	1,07

Здесь и далее – по данным СПАРК-Интерфакс за 2020 год



**Белоусов Антон  
Вадимович**

Управляющий АО  
«МАКФА»

«Экспортная деятельность для компании «МАКФА» является одной из приоритетных и перспективных. На сегодняшний день доля экспорта в структуре продаж составляет чуть менее 10%, целью является наращивание товарооборота до 15% от общего объема выручки к 2024 году. На сегодняшний день МАКФА экспортирует продукцию в 26 стран, в частности одной из первых российских бакалейных компаний выйдя на рынки Юго-Восточной Азии, стран Персидского залива и Китая.

Активно развивая экспортную деятельность, «МАКФА» движется в векторе выполнения майских указов президента России, который поручил в ближайшие шесть лет обеспечить увеличение объема экспорта сельхозпродукции и продовольствия до \$47 миллиардов.

Осознавая, что на рынках дальнего зарубежья происходит жесткая конкурентная борьба за потребителя, МАКФА активно работает над новыми видами продукции и улучшением качества, способами продвижения. К примеру, была разработана инновационная линейка пасты под брендом LIVINGOOD с функциональными свойствами (добавлением в продукт полезных добавок), которая успешно заходит на зарубежный рынок.

Кроме того, «МАКФА» реализует масштабную инвестпрограмму стоимостью более 4 млрд рублей, направленную в том числе на усиление экспортных возможностей предприятия. Строительство логистического центра, монтаж двух новых линий по производству макаронных изделий, установка макаронной мельницы по переработке твердых сортов пшеницы и модернизация площадки для фасовки круп увеличит возможности производства новых продуктов, как для экспорта, так и для России.»



# Ключевые предприятия-экспортеры продукции АПК

## ОТРАСЛЬ ПИЩЕВОЙ И ПЕРЕРАБАТЫВАЮЩЕЙ ПРОМЫШЛЕННОСТИ

ГК РЕСУРС  
Основана в 1992 г.



**Ассортимент:** крупы, зерновые хлопья, овсяные каши, макаронная продукция, наборы для приготовления, готовые блюда, сухие смеси для приготовления

**Бренды:** «Увелка», «Доброе утро», «Dinner Express», «Увелка.Под соусом»

**Направления поставок:** страны СНГ и Ближнего зарубежья: Азербайджан, Молдавия, Таджикистан, Туркменистан, Узбекистан, Украина; страны Дальнего зарубежья: Германия, Израиль, Китай, Монголия, Сингапур, США, Южная Корея

**Концепция:** ГК «Ресурс» - один из крупнейших предприятий – переработчиков сырья и производитель высококачественных продуктов питания. Особенность компании-полная автоматизация производства

### Финансово-экономические показатели Подразделения ГК «РЕСУРС»

Показатель	Единица измерения	ГК Ресурс, Челябинская обл.*
Занятые	человек	727
Выручка	млрд рублей	10,54
Чистая прибыль	млрд рублей	1,29
Рентабельность продаж	%	13,24
Активы всего	млрд рублей	12,64
Кредиторская задолженность	млрд рублей	1,38

\* приведена общая сумма по подразделениям группы компаний, расположенных в Челябинской области

### Олеся Николаенко

Руководитель отдела экспорта ООО «Ресурс»

«Экспорт – это одно из самых перспективных и растущих направлений в нашей компании. Происходит это за счет грамотного подхода в работе с экспортом. Для того, чтобы выйти на новый рынок той или иной страны, необходимо изучить вкусовые предпочтения населения, а также конкурентов, которые представляют аналогичную продукцию на рынке этой страны. Конечно, не обойтись без информированности о законах страны, которые регламентируют состав продукта, ввозные пошлины, условия хранения и др.

Что касается механизмов продвижения, то они практически в каждой стране аналогичны российским: акционная цена, листинги в сети, медийная реклама. Зачастую именно конкурентоспособная цена и уровень качества делают экспортные отгрузки эффективными. География поставок ТМ УВЕЛКА расширилась в ряде стран СНГ, Азии и Востока. За счет поддержки правительства экспорт стал в некоторых направлениях очень эффективным, и продукция ООО «Ресурс» там активно развивается.»





# Ключевые предприятия-экспортеры продукции АПК

## ОТРАСЛЬ ПИЩЕВОЙ И ПЕРЕРАБАТЫВАЮЩЕЙ ПРОМЫШЛЕННОСТИ

### ООО «ОБЪЕДИНЕНИЕ «СОЮЗПИЩЕПРОМ»

Основано в 1998 г.



**Ассортимент:** растительное масло (подсолнечное, льняное, горчичное), мука, хлебобулочные изделия, слоёное тесто, макаронные изделия, многозерновые хлопья, растительное молоко, овсяные йогурты и кисели, комбикорма.

**Бренды:** «Bieno», «Chipas», «Dr.Naturi», «Free chat», «Green Milk», «Imperial cuisine», «Затейница», «Здоровое меню», «Корона востока», «Союзпищепром», «Хру Смайлики», «Царь», «Честный продукт»

**Направления поставок:** страны СНГ: Азербайджан, Молдавия, Таджикистан, Туркменистан, Узбекистан; страны Дальнего зарубежья: Германия, Израиль, Канада, Китай, ОАЭ, США, Турция, Япония,

**Концепция:** Объединение «Союзпищепром» – один из крупнейших производителей пищевой продукции в Челябинской области. Основное направление компании – производство полезного и здорового питания. Помимо зернового бизнеса, компания имеет активы в птицеводческой отрасли (ООО «Чебаркульская птица») и сельском хозяйстве (ООО Агрофирма «Павловское»).

#### Финансово-экономические показатели

Показатель	Единица измерения	ООО «Объединение «Союзпищепром»
Занятые	человек	2036
Выручка	млрд рублей	9,00
Чистая прибыль	млрд рублей	0,76
Рентабельность продаж	%	9,14
Активы всего	млрд рублей	6,75
Кредиторская задолженность	млрд рублей	0,35

### ГК УРАЛЬСКИЕ КОНДИТЕРЫ\*

Основано в 1995 г.



**Ассортимент:** кондитерские изделия (печенье, конфеты, мармелад)

**Бренды:** «Уральские кондитеры»

**Направления поставок:** страны СНГ и Ближнего зарубежья: Азербайджан, Белоруссия, Таджикистан, Туркменистан, Узбекистан, Украина; страны Дальнего зарубежья: Афганистан, Германия, Китай, США,

**Концепция:** ГК «Уральские кондитеры» - один из крупнейших производителей и экспортеров кондитерской продукции в Челябинской области.

\*компании «Уральские кондитеры» и «Смарт» зарегистрированы в качестве индивидуальных предпринимателей. Финансово-экономические показатели по ИП СПАРК не предоставляет.

### ХОЛДИНГ «ОБЪЕДИНЕННЫЕ КОНДИТЕРЫ»

Основана в 2002 г.



ОБЪЕДИНЕННЫЕ КОНДИТЕРЫ

#### Активы компании в Челябинской области:

- ОАО «Южуралкондитер»

**Ассортимент:** кондитерские изделия (конфеты, мармелад, печенье, вафли и вафельные торты, бисквиты)

**Бренды:** «Kid Biskwit», «Аленка», «Коровка», «Любимое», «Мерендинка», «Чудо Ягода», «Южуралкондитер»

**Направления поставок:** страны СНГ и Ближнего зарубежья: Азербайджан, Грузия; страны Дальнего зарубежья: Германия, Китай, Монголия

**Концепция:** кондитерская фабрика ОАО «Южуралкондитер» имеет две площадки в Челябинской области (г. Челябинск, г. Златоуст) и входит в состав холдинга «Объединённые кондитеры». ОАО «Южуралкондитер» является одним из ведущих производителей и продавцов кондитерских изделий на Южном Урале.

#### Финансово-экономические показатели

Показатель	Единица измерения	АО «Южуралкондитер»
Занятые	человек	860
Выручка	млрд рублей	1,14
Чистая прибыль	млрд рублей	-0,04
Рентабельность продаж	%	5,2
Активы всего	млрд рублей	2,36
Кредиторская задолженность	млрд рублей	0,87

### ГК СМАРТ\*

Основано в 2004 г.



**Ассортимент:** приготовленные семена подсолнечника и орехи

**Бренды:** «Джинн», «Белочка», «Караван орехов», «Мастер жарки», «Румяная Матрешка»

**Направления поставок:** страны СНГ и Ближнего зарубежья: Азербайджан, Грузия, Казахстан, Латвия, Таджикистан, Узбекистан, Украина; страны Дальнего зарубежья: Германия, США, Южная Корея

**Концепция:** бизнес-стратегия компании – вертикальная интеграция в сфере производства снеков (приготовленных орехов и подсолнечных семечек). Компания – лидер российского рынка упакованных семян подсолнечника и арахиса



# Ключевые предприятия-экспортеры продукции АПК

## МАСЛОЖИРОВАЯ ОТРАСЛЬ

ГК «СИГМА»  
Основана в 1991 г.



### Масложировой бизнес ГК «Сигма», активы в Челябинской области:

- ООО «Сигма»

**Ассортимент:** растительное масло, шроты, лузга, саапсток

**Бренды:** «Don Fritolio Professional», «Корона изобилия», «Чишминское Халяль», «Аппетитное», «Масло подсолнечное», «Семь подсолнухов», «Золотая капелька», «Солнечный цветок»

**Направления поставок:** страны СНГ и Ближнего зарубежья: Армения, Белоруссия, Казахстан, Кыргызстан, Литва, Туркменистан, Таджикистан, Узбекистан, Эстония; страны Дальнего зарубежья: Афганистан, Иран, Китай, Монголия, Турция

**Концепция:** группа компаний масложирового профиля, сосредотачивает свою деятельность на производстве подсолнечного масла и последующем его сбыте. Активы компании расположены в регионах Уральского и Приволжского федеральных округов (Челябинской, Самарской, Оренбургской областях и Республике Башкортостан). Помимо маслоэкстракционных заводов и элеваторов, компания имеет собственный автопарк на 450 ед. специализированной техники

## МНОГОПРОФИЛЬНЫЙ БИЗНЕС

ГК «СИТНО»  
Основана в 1989 г.



**Ассортимент:** мука, макароны, хлебобулочные изделия, кондитерские изделия, мясо птицы, мясные полуфабрикаты, пищевое яйцо, молочные продукты, комбикорма

**Бренды:** «TORTIRONI», «Непоседа», «СИТНО», «Уральский ГОСТинец»

**Направления поставок:** страны СНГ: Туркменистан; страны Дальнего зарубежья: Китай

**Концепция:** бизнес-модель компании – вертикальная интеграция. Компания имеет активы в сфере сельского хозяйства (свиноводство, птицеводство, овощеводство, выращивание зерновых и масличных культур), мукомольной промышленности (производство муки и комбикормов, макаронных изделий), пищевой промышленности (производство хлебобулочных и кондитерских изделий, мясных полуфабрикатов и колбас, молочной продукции). Промышленные площадки расположены в Челябинской области и Республике Башкортостан. Помимо этого, на территории указанных регионов компания имеет собственную розничную сеть.

### Финансово-экономические показатели Подразделения ГК «СИГМА»

Показатель	Единица измерения	ООО «Сигма»
Занятые	человек	197
Выручка	млрд рублей	3,02
Чистая прибыль	млрд рублей	0,12
Рентабельность продаж	%	4,59
Активы всего	млрд рублей	0,61
Кредиторская задолженность	млрд рублей	0,18

### Финансово-экономические показатели. Подразделения ГК «СИТНО»

Показатель	Единица измерения	ГК Ситно, Челябинская обл.*
Занятые	человек	1534
Выручка	млрд рублей	3,77
Чистая прибыль	млрд рублей	0,09
Рентабельность продаж	%	-2,63
Активы всего	млрд рублей	3,11
Кредиторская задолженность	млрд рублей	0,94

\* приведена общая сумма по подразделениям группы компаний, расположенных в Челябинской области





# Ключевые предприятия-экспортеры продукции АПК

## МЯСНАЯ ОТРАСЛЬ

ГК «РАВИС»  
Основана в 1992 г.



### Мясной бизнес ГК «Равис», активы в Челябинской области:

- ООО «Равис – Птицефабрика Сосновская»
- ООО «Уйский»
- ООО «ПКЗ «Дубровский»
- ООО «Карсинское»
- ООО «Заозерный»
- ООО «Белоносовское»
- ООО «Белоносовское»

**Ассортимент:** мясо птицы, свинины, мясная продукция

**Бренды:** «Дубровка», «Дупко», «Равис»

**Направления поставок:** страны Дальнего зарубежья: Вьетнам, Катар, Китай, Саудовская Аравия

**Концепция:** бизнес-модель компании – вертикальная интеграция в сфере мясного животноводства. Компания занимается производством комбикормов, мяса птицы, свинины, говядины. Также осваивает молочное животноводство и производство молочных продуктов. На сегодняшний день агропромышленный комплекс «Равис» один из крупнейших производителей и переработчиков мяса птицы в России. Компания имеет развитую торговую сеть, представленную в Курганской, Челябинской, Свердловской, Тюменской областях, Республике Башкортостан.

ГК «АРИАНТ»  
Основано в 1989 г.



### Мясной бизнес ГК «Ариант», активы в Челябинской области:

- ООО «Агрофирма «Ариант»

**Ассортимент:** свинина, мясная продукция (полуфабрикаты, колбасы, ветчины, сосиски и сардельки, копчености, паштеты и консервы)

**Бренды:** «Ариант»

**Направления поставок:** страны СНГ и Ближнего зарубежья: Белоруссия, Казахстан, Украина; страны Дальнего зарубежья: Бразилия, Гонконг, Испания, Малайзия, Китай, Норвегия, Турция, Финляндия, Швеция, Япония

**Концепция:** бизнес-модель компании – вертикальная интеграция в сфере мясного животноводства. Агрофирма «Ариант» занимается производством кормов, разведением свиней и производством свинины и мясопродуктов. Компания имеет фирменную торговую сеть, магазины которой расположены в Челябинской и Свердловской областях, а также Республике Башкортостан.

## Финансово-экономические показатели. Подразделения ГК «РАВИС»

Показатель	Единица измерения	ГК Равис, Челябинская обл.*
Занятые	человек	4 133
Выручка	млрд рублей	9,88
Чистая прибыль	млрд рублей	-0,32
Рентабельность продаж	%	-34,91
Активы всего	млрд рублей	11,67
Кредиторская задолженность	млрд рублей	2,08

## Финансово-экономические показатели

Показатель	Единица измерения	ООО «Агрофирма «Ариант»
Занятые	человек	2 375
Выручка	млрд рублей	14,86
Чистая прибыль	млрд рублей	4,07
Рентабельность продаж	%	0,71
Активы всего	млрд рублей	42,46
Кредиторская задолженность	млрд рублей	1,40

\* приведена общая сумма по подразделениям группы компаний, расположенных в Челябинской области



## Экспортно-ориентированные инвестиционные проекты

№	Проект	Отрасль экспорта	Инвестор	Продукция	Мощность, тыс. тонн в год	Объем инвестиций, млрд рублей
1	Расширение производства, приобретение и установка новых производственных линий	Пищевая	АО «МАКФА»	макаронные изделия	61 824,0	2,5
2	Строительство логистического центра	Пищевая	АО «МАКФА»	макаронные изделия	н/д	2,0
3	Автоматизация УФК	Пищевая	АО «МАКФА»	крупа гречневая	11 072,0	0,1
4	Приобретение и установка новых фасовочных линий	Пищевая	АО «Комбинат хлебопродуктов «Злак»	мука всех сортов, крупы	н/д	0,1
5	Модернизация производственных линий	Пищевая	ЗАО «МКХП-Ситно»	макаронные изделия	46,4	0,2
6	Модернизация линии убоя и переработки, строительство площадки для выращивания бройлеров в птичниках	Мясная	ООО «Нагайбакский птицеводческий комплекс»	мясо птицы	41,5	0,3

Источник: данные Министерство сельского хозяйства Челябинской области, открытые источники

## Факторы реализации экспортного потенциала

Показатели социально-экономического и пространственного развития, 2018–2020\*

Население (тыс. чел.)  3 466,3 тыс. чел (9 место в РФ / 3 место в ФО)	Плотность населения (чел./км <sup>2</sup> )  39,2 чел./км <sup>2</sup> (26 место в РФ / 8 место в ФО)	Индекс оценки инвестиционного климата региона (РА «Эксперт») (ранг)  3В1 (55 место в РФ)
Средняя заработная плата (руб.)  37 443,0 руб. (36 место в РФ / 5 место в ФО)	% населения с доходами ниже прожиточного минимума (%)  12,8 % (34 место в РФ / 4 место в ФО)	ВРП (млрд руб.)  1 473,7 млрд. руб. (24 место в РФ / 3 место в ФО)
Производство промышленной продукции на душу населения (тыс. руб.)  501,5 тыс. руб. (31 место в РФ / 5 место в ФО)	Объем инновационных товаров и услуг в % от ВРП (%)  5,4 % (33 место в РФ / 3 место в ФО)	Стоимость основных фондов на душу населения (тыс. руб.)  1 609,3 тыс. руб. (40 место в РФ / 5 место в ФО)
Площадь территории (тыс. км <sup>2</sup> )  88,5 тыс. км <sup>2</sup> (36 место в РФ / 5 место в ФО)	ВРП на душу населения (тыс. руб.)  423,0 тыс. руб. (41 место в РФ / 5 место в ФО)	Инвестиции в основной капитал на душу населения (тыс. руб.)  86,2 тыс. руб. (46 место в РФ / 5 место в ФО)

Источник: Росстат, \* указаны места из 85 регионов РФ и 14 регионов федерального округа



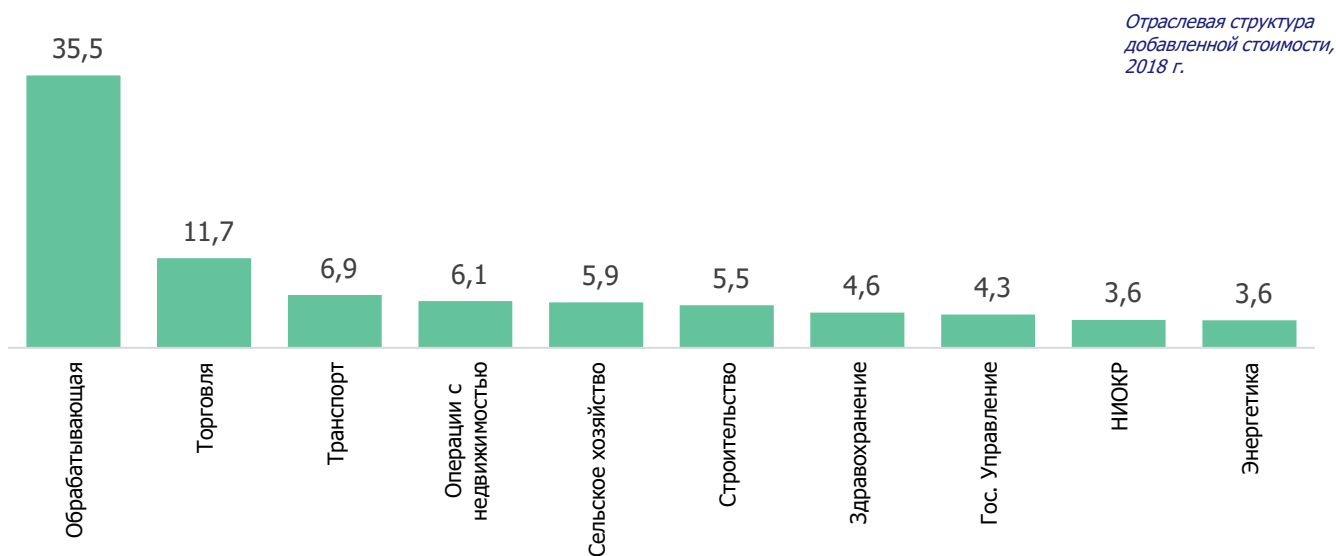
## Краткая характеристика экономики



Челябинская область – экономический развитый регион. По значениям ВВП он занимает 15 место в России (299 млрд. руб.).

Челябинская область – индустриально-аграрный регион с высокими значениями обрабатывающего производства, торговли, транспорта, операциями с недвижимостью и сельским хозяйством.

## Отраслевая структура экономики



Источник: Росстат

Основные экономические специализации и предприятия Челябинской области, значимые в масштабах экономики России в целом:

- металлургия (ПАО «ММК», ГК Мечел, ГК ТМК)
- машиностроение (АЗ «Урал», ЧКПЗ, Ивеко-АМТ)
- **АПК (ГК Ариант, ГК Хлебпром, АО «Макфа», ГК РосМол, Объединение «Союзпищепром»)**

В структуре обрабатывающих производств преобладают следующие отрасли (2018, %): металлургия — 55,1%, пищевая — 8,6%, машиностроение — 4,5%.

В сельском хозяйстве региона преобладают производство животноводческой продукции – мяса птицы и свинины. В растениеводстве регион специализируется на выращивание зерновых и картофеля.



# Товаропроводящая инфраструктура



Плотность железных дорог

203 км на 10 тыс. кв. км территории,  
27 место по РФ

Плотность автомобильных дорог с твердым покрытием

240 км на 1 тыс. кв. км территории,  
42 место по РФ

Перевозки грузов

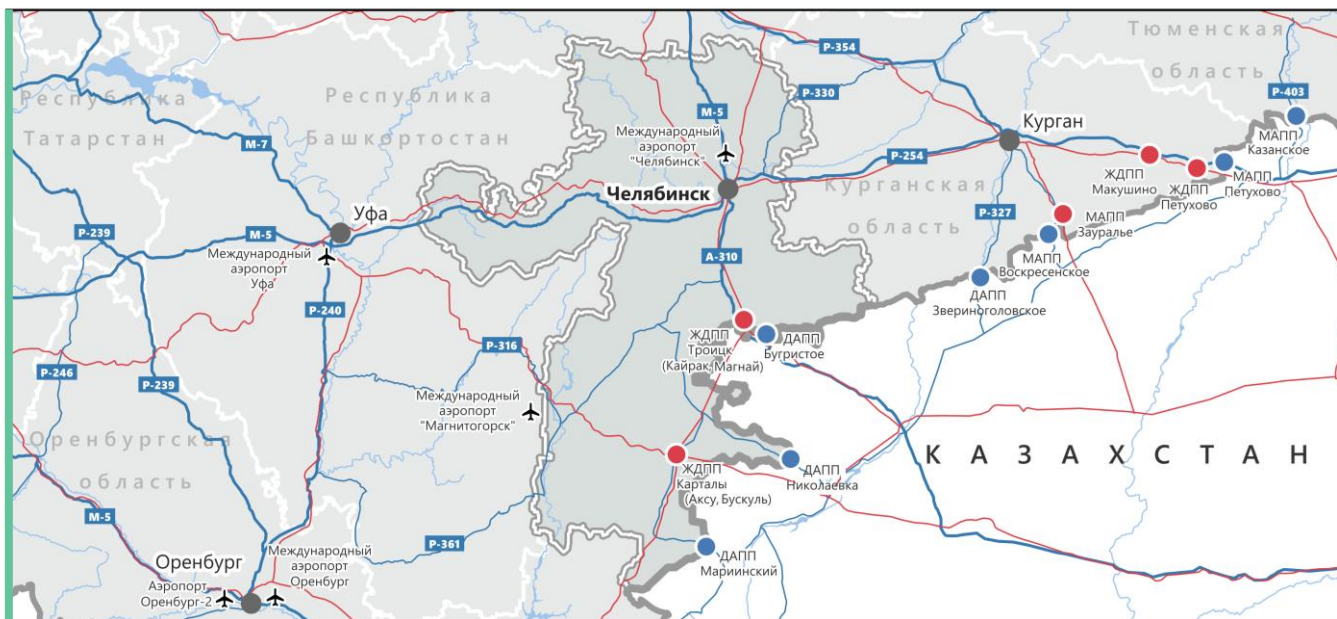
24,3 млн тонн – автомобильный

Грузооборот

3 586 млн тонн\*км – автомобильный

## ОБЩАЯ ХАРАКТЕРИСТИКА ТРАНСПОРТНОЙ СИСТЕМЫ

Челябинская область занимает транзитное положение между Европейской и Азиатской частями России. Через регион проходят автомобильные и железнодорожные магистрали как долготного, так и широтного направлений. Связь с Республикой Казахстан обеспечивается тремя автомобильными и двумя железнодорожными пропускными пунктами. В регионе расположено 2 международных аэропорта – воздушных пункта пропуска (в столице региона – г. Челябинске и в г. Магнитогорске).



### Пункты пропуска

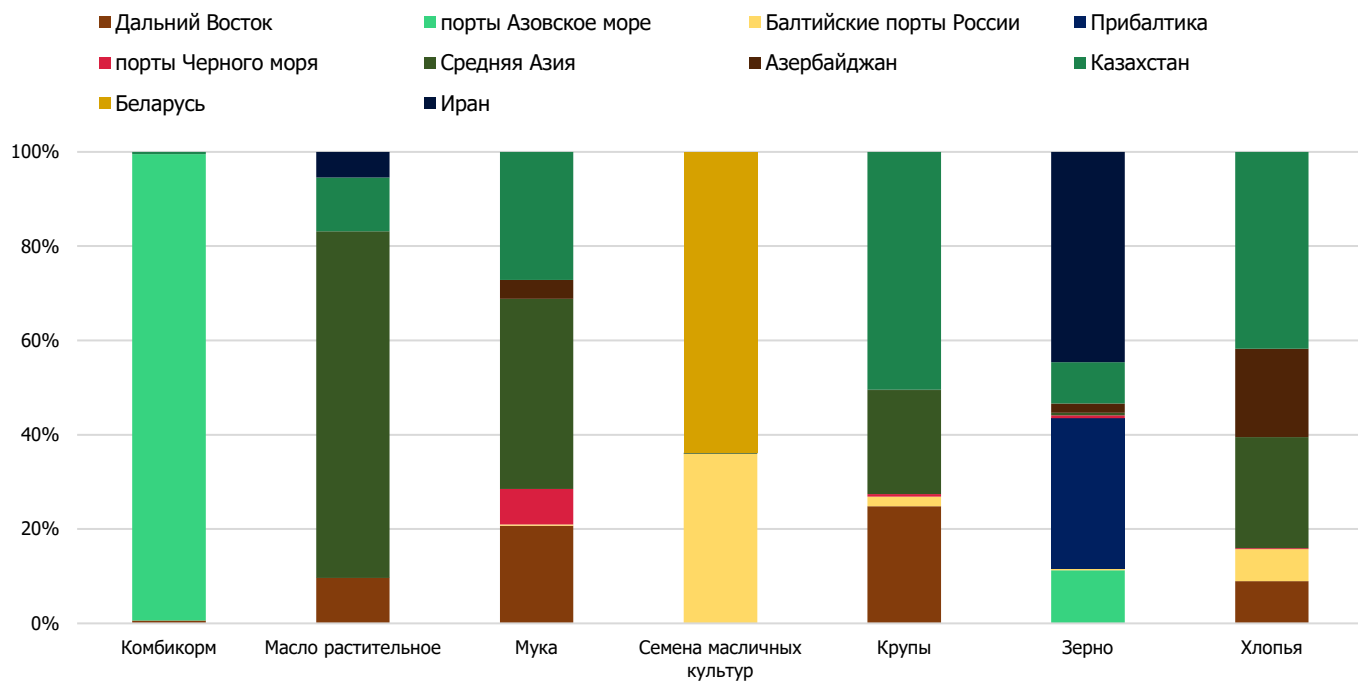
- автомобильные грузопассажирские
- железнодорожные грузопассажирские
- ✈️ воздушные грузопассажирские

### Пути сообщения

- автомобильные дороги
- железные дороги



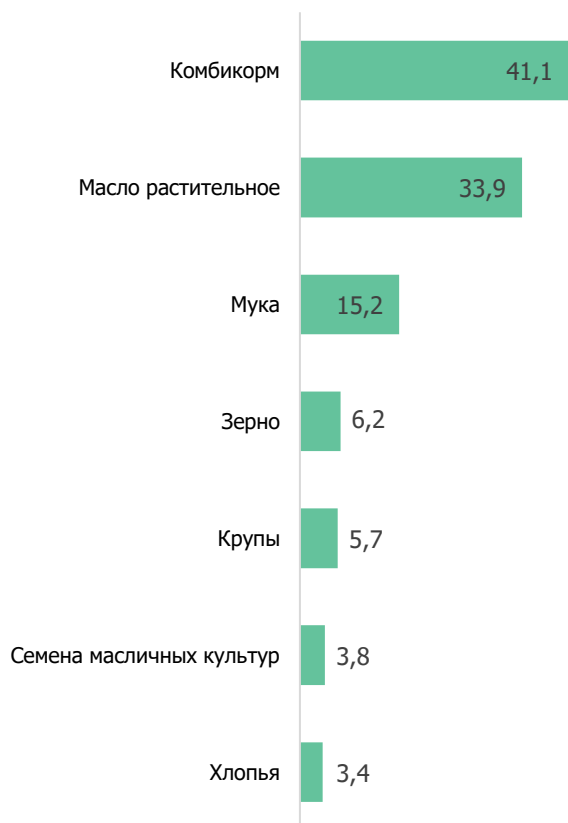
## Структура экспортных перевозок продукции АПК ж/д транспортом по ключевым направлениям в 2020 году



Источник: данные Logistic OS

## Объем перевозок продукции АПК на экспорт ж/д транспортом в 2020 году (тыс. тонн)

по видам продукции



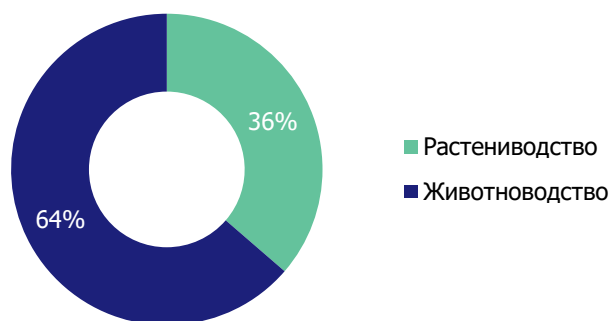
по направлениям





## Показатели развития сельского хозяйства

### Усредненная за последние годы отраслевая структура сельского хозяйства



Челябинская область – значимый регион в производстве сельскохозяйственной продукции России. В 2020 г. объем производства сельскохозяйственной продукции в регионе составил 113,5 млрд руб. – 19 место среди регионов России.

Регион характеризуется устойчивой отраслевой структурой производства сельскохозяйственной продукции. В течение последних 5 лет преобладает производство животноводческой продукции, при этом доля растениеводства ежегодно сокращается.

Источник: Росстат

### Структура посевных площадей, в % от всех посевных площадей

	Зерновые, зернобобовые		Технические культуры		Картофель и овощи		Кормовые культуры	
	2015	2020	2015	2020	2015	2020	2015	2020
Россия	59,3	61,2	16,2	17,7	2,7	2,2	21,6	18,8
Уральский федеральный округ	66,0	71,4	4,9	3,0	3,0	2,5	26,1	23,1
Челябинская область	70,1	77,5	4,7	4,4	2,6	1,9	22,6	16,3

Источник: Росстат

В 2015–2020 гг. общая посевная площадь сельскохозяйственных культур увеличилась на 5,3% с 1,8 до 1,9 млн га. По указанному показателю регион занимает 16 место в России, сосредотачивая 2,4% всех посевных площадей России.

Более 2/3 посевных площадей отведено под посев зерновых и зернобобовых культур, в том числе яровой пшеницы, занимающей около половины в структуре посевов (45,5%). В 2015-2020 гг. доля зерновых существенно увеличилась, в связи с высокой потребностью местных переработчиков в сырье. Второе место занимают кормовые культуры, в том числе многолетние травы (9,7%), третье место — технические культуры, в том числе подсолнечник (4,3%).

### Организационная структура сельского хозяйства

Категория хозяйств	Организации		Хозяйства населения		КФХ	
	2015	2020	2015	2020	2015	2020
Россия	54,0	58,5	34,5	26,6	11,5	14,9
Уральский федеральный округ	54,8	59,1	37,0	31,0	8,2	10,0
Челябинская область	58,9	61,7	34,0	28,9	7,1	9,4

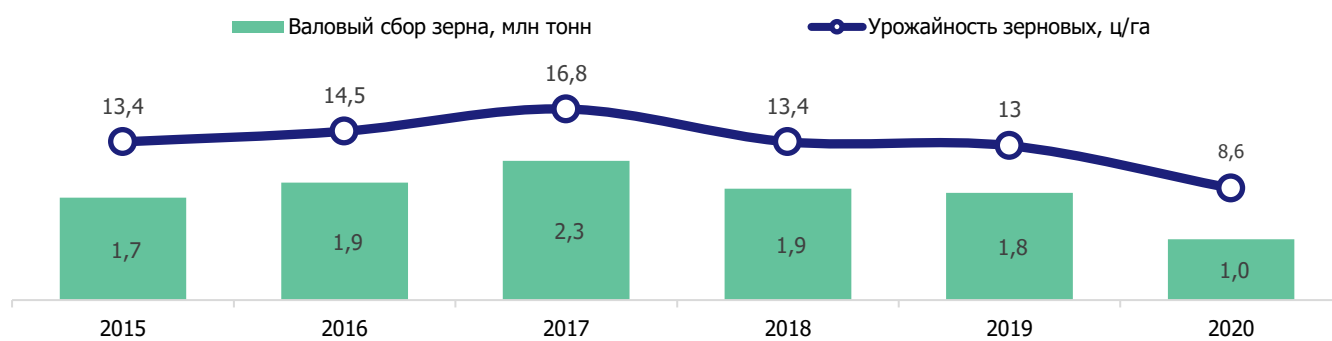
Источник: Росстат

Для Челябинской области характерна высокая доля сельскохозяйственных организаций в организационной структуре производства сельскохозяйственной продукции, по сравнению с другими регионами Уральского федерального округа и России в целом, но при этом темпы прироста производства сельскохозяйственной продукции в данной форме хозяйствования ниже.

В регионе активно развивается фермерство, но доля крестьянских и фермерских хозяйств ниже, чем в среднем по Уральскому федеральному округу и Российской Федерации. Хозяйства граждан занимают значимую долю в производстве сельскохозяйственной продукции, однако их вклад постепенно сокращается.



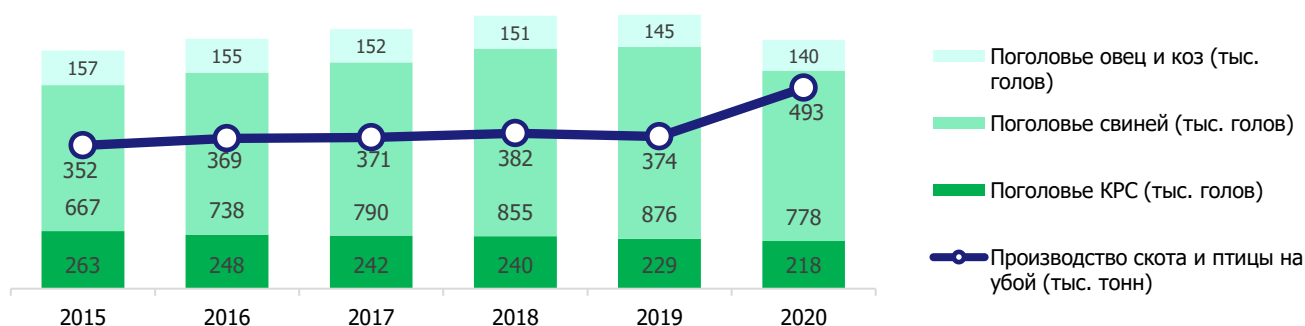
## Валовой сбор зерна



Источник: данные Минсельхоза России

Валовой сбор зерна в Челябинской области в 2020 г. составил 1,0 млн тонн (32 место среди регионов России). В течение последних лет регион характеризовался неустойчивой динамикой производства зерна. За последние два года сокращение валового сбора зерновых было обусловлено засухой.

## Поголовье скота



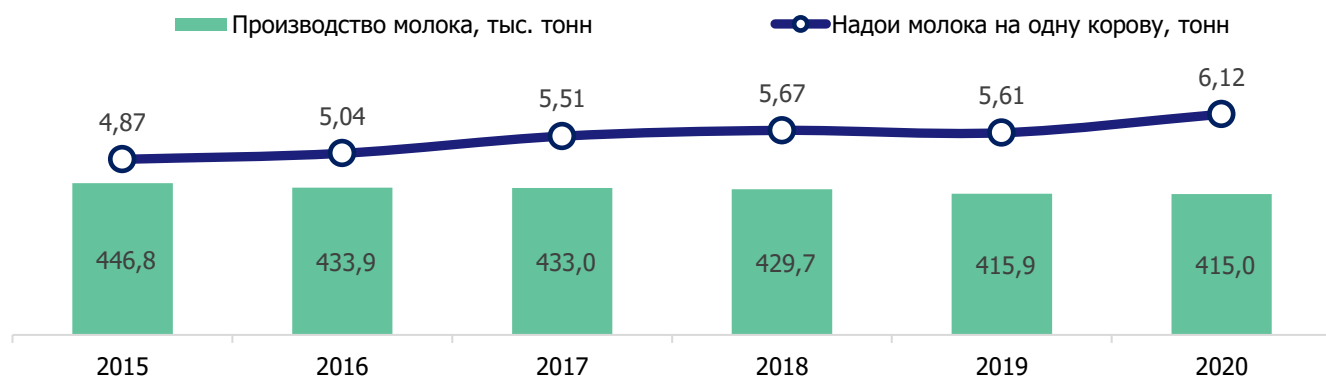
Источник: данные Минсельхоза России

Челябинская область занимает лидирующие позиции по поголовью птицы (5 место среди регионов России) и свиней (6 место), а также по производству свинины (7 место среди регионов России) и мяса птицы (8 место). До 2019 г. регион наращивал поголовье свиней (за 2015-2020 гг. поголовье увеличилось в 1,2 раза), но при этом поголовье птицы, крупного рогатого скота, овец и коз сокращалось. За 2015-2020 гг. сократилось поголовье крупного рогатого скота в 1,2 раза, овец и коз в 1,1 раз.

Регион наращивает объем производства мясной продукции. За 2015-2020 гг. оно увеличилось на 40%.

Существенный прирост был характерен для производства свинины, за рассматриваемый период оно увеличилось в 1,5 раза.

## Молочное направление



Источник: Данные Минсельхоза России

В 2020 г. регионом произведено более 400 тыс. тонн молока (34 место в России). В 2015-2020 г. производство молока сократилось на 7,1%. Но при этом растет продуктивность молочного стада, за 2015-2020 гг. надой молока на одну корову увеличился в 1,3 раза.



## Анализ эпизоотической ситуации

Челябинская область, согласно действующей версии «Решения Россельхознадзора об установлении статусов регионов Российской Федерации по заразным болезням животных» является **неопределенным регионом** с точки зрения эпизоотической ситуации по особо опасным болезням:

- благополучный регион по заболеванию ящуром (до признания международного эпизоотического бюро\*), благополучный с вакцинацией регион по заболеванию болезнью Ньюкасла;
- неблагополучный регион по заболеванию африканской чумой; неблагополучный с вакцинацией регион по заболеванию высокопатогенным гриппом птиц;
- регион с неопределенным статусом по заболеванию заразным узелковым дерматитом, регион с неопределенным статусом по вакцинации от заболеваний классической чумой свиней

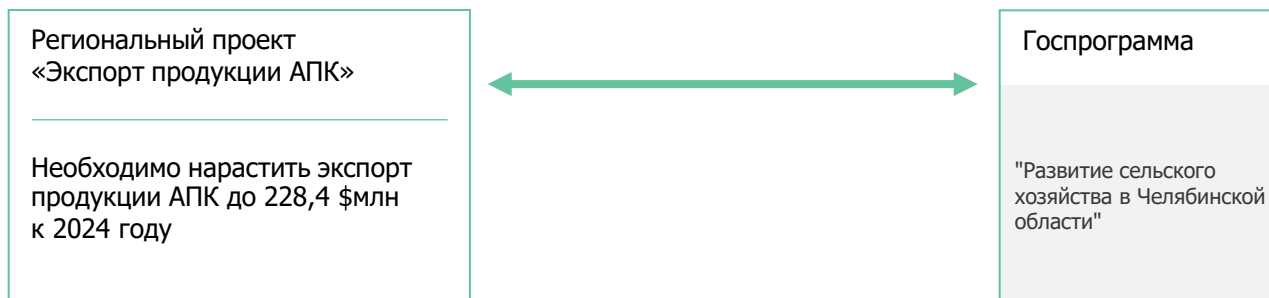
Источники информации для определения актуальной эпизоотической ситуации в регионе приведены на 22 странице настоящего обзора

\* С целью развития и охраны международной торговли сельскохозяйственной продукцией Всемирная организация здоровья животных (Международное эпизоотическое бюро, МЭБ) официально признает регионализацию стран-членов МЭБ по шести болезням животных, в том числе по ящуре. Присвоенный Международным эпизоотическим бюро стране-члену МЭБ статус по ящуре распространяется на все виды восприимчивых к этой болезни животных. До результатов рассмотрения российского досье в МЭБ (май 2022 года), все регионы, вошедшие в непризнанную Всемирной организацией здоровья животных зону по ящуре, по нормам МЭБ считаются неблагополучными

## Фитосанитарное состояние территории

ПО КАРАНТИННЫМ ДЛЯ СТРАН ЕАЭС ОБЪЕКТАМ	ПО НЕКАРАНТИННЫМ ОБЪЕКТАМ
<p>По карантинному фитосанитарному состоянию территории, по сравнению с соседними регионами, Челябинская область относится к региону, в котором установлено относительно небольшое количество карантинных фитосанитарных зон</p> <p><i>Справочно: по данным Россельхознадзора, по состоянию на 12 октября 2021 г. в области установлено 34 карантинных фитосанитарных зон по 7 видам карантинных вредных организмов:</i></p> <ul style="list-style-type: none"> <li>• <i>большой черный еловый усач (Monochamus urusovi Fisch) – 2 карантинные фитосанитарные зоны;</i></li> <li>• <i>малый черный еловый усач Monochamus sutor (Linnaeus) – 3;</i></li> <li>• <i>сибирский шелкопряд (Dendrolimus sibiricus Tschetverikov) – 2;</i></li> <li>• <i>черный сосновый усач (Monochamus galloprovincialis Oliv.) – 4;</i></li> <li>• <i>золотистая картофельная нематода (Globodera rostochiensis Behrens) – 13;</i></li> <li>• <i>горчак ползучий (Acroptilon repens DC) – 4;</i></li> <li>• <i>повилики (Cuscuta spp.) – 6.</i></li> </ul> <p>Из перечисленных карантинных вредных организмов</p> <ul style="list-style-type: none"> <li>• <i>4 вида насекомых-вредителей (№1-4) являются вредителями древесины;</i></li> <li>• <i>золотистая картофельная нематода - поражает многие виды растений из семейства Пасленовые;</i></li> <li>• <i>2 вида сорных растений (№ 6-7) являются карантинными объектами, встречающиеся в посевах зерновых культур.</i></li> </ul> <p>При экспортных поставках растительной продукции, а также при организации внутренних поставок как по территории Российской Федерации, так и при экспорте в страны ЕАЭС, необходимо учитывать возможность наличия перечисленных карантинных вредных организмов в отгружаемых партиях.</p>	<p>Согласно отчету филиала ФГБУ «Россельхозцентр» по Челябинской области по результатам фитосанитарного мониторинга вредных организмов, имеющих карантинное значение для основных стран-импортеров российского зерна, на территории региона, по состоянию на 07.10.2021г., выявлено: вредителей на площади 18,66 тыс. га, сорняков – 148,87 тыс. га, болезней – 3,1 тыс.га.</p> <p>Экспортерам Челябинской области необходимо учитывать данное обстоятельство при формировании экспортных отгрузок зерновой продукции из региона. По отношению к такой продукции дополнительно требуется проведение операций по ее технологической подработке – очищению зерна на сепараторах.</p>

# Меры по наращиванию мощностей и развитию экспорта продукции АПК



Реализацию регионального проекта «Экспорт продукции АПК» курирует **Министерство сельского хозяйства Челябинской области**

## Куратор регионального проекта

**Сушков Сергей Юрьевич**

*Заместитель Губернатора Челябинской области*

## Руководитель регионального проекта

**Кобылин Алексей Владимирович**

*Министр сельского хозяйства Челябинской области*

## Администратор регионального проекта

**Подшивалова Инна Юрьевна**

*Заместитель министра сельского хозяйства Челябинской области*

## В рамках Федерального проекта «Экспорт продукции АПК»:

- Предприятия региона участвуют в программе **льготного кредитования** (в соответствии с Постановлением Правительства Российской Федерации от 26 апреля 2019 г. № 512);
- Предприятия региона получают **компенсацию части затрат на транспортировку продукции** (в соответствии с постановлением Правительства Российской Федерации от 15 сентября 2017 г. № 1104), а также **компенсации части затрат на сертификацию продукции АПК** (в соответствии с Постановлением Правительства Российской Федерации от 25 декабря 2019 г. № 1816).



**Подшивалова  
Инна Юрьевна**

*Заместитель министра  
сельского хозяйства  
Челябинской области*

«Челябинская область – регион, занимающий ведущие позиции в экспорте продукции АПК в Уральском федеральном округе. По итогам 10 месяцев 2021 г. регион осуществил поставки сельскохозяйственной и пищевой продукции за рубеж в объеме 107,9 млн долларов США. В прошлом 2020 г., несмотря на сложный период, регион осуществил экспорт на 181 млн долларов США., что позволило занять первое место среди регионов Уральского федерального округа.

Реализации регионального проекта «Экспорт продукции АПК» способствует разносторонняя государственная поддержка экспортеров. В 2020 г. компаниями Челябинской области было получено 5 льготных кредитов в рамках Постановления Правительства Российской Федерации от 26 апреля 2019 г. №512, 7 компаний получили компенсацию части затрат на транспортировку в рамках Постановления Правительства Российской Федерации от 15 сентября 2017 г. №1104, на общую сумму 36,5 млн руб., компании АО «Макфа» были возмещены затраты на сертификацию продукции в размере 1,5 млн руб.

Компании АПК Челябинской области активно продвигают свою продукцию на зарубежный рынок. При поддержке Российского экспортного центра наши ведущие компании-экспортеры, АО «Макфа», «Объединение «Союзпищепром», ИП Валеев Т.Р. и др., представляют свою продукцию в дегустационно-демонстрационных павильонах в ОАЭ, Китае и Вьетнаме.»

# Государственная поддержка развития АПК Челябинской области

	Всего, 2020 год	в т.ч. за счет средств Федерального бюджета	Бюджет субъекта РФ
<b>Развитие отраслей агропромышленного комплекса</b>			
<b>Стимулирование развития приоритетных подотраслей агропромышленного комплекса и развитие малых форм хозяйствования</b>			
Субсидии на возмещение части затрат гражданам, ведущим личное подсобное хозяйство, на уплату процентов по кредитным договорам, заключенным до 31.12.2016, и займам, полученным до 31.12.2016 в сельскохозяйственных потребительских кооперативах	408 386	330 792	77 593
Субсидии на возмещение части затрат на проведение мероприятий, направленных на обеспечение прироста сельскохозяйственной продукции собственного производства овощей открытого грунта			
Субсидии на возмещение части затрат на проведение мероприятий, направленных на обеспечение прироста сельскохозяйственной продукции животноводства собственного производства			
Субсидии на возмещение части затрат на закладку и (или) уход за многолетними насаждениями			
Гранты на поддержку начинающих фермеров			
Субсидия на возмещение части затрат на проведение мероприятий, направленных на обеспечение прироста сельскохозяйственной продукции собственного производства зерновых и зернобобовых культур			
Субсидии на возмещение части затрат на проведение мероприятий, направленных на обеспечение прироста сельскохозяйственной продукции собственного производства масличных культур (за исключением рапса и сои)			
Субсидии на возмещение части затрат на проведение мероприятий, направленных на обеспечение прироста сельскохозяйственной продукции собственного производства овощей открытого грунта			
Гранты на развитие семейных ферм			
<b>Поддержка сельскохозяйственного производства по отдельным подотраслям растениеводства и животноводства</b>			
Субсидии на поддержку племенного животноводства	591 370	479 010	112 360
Субсидии на возмещение части затрат на поддержку собственного производства молока			
Субсидии на возмещение части затрат на уплату страховых премий, начисленных по договорам сельскохозяйственного страхования в области животноводства			
Субсидии на возмещение части затрат на проведение агротехнологических работ, повышение уровня экологической безопасности сельскохозяйственного производства, а также на повышение плодородия и качества почв			
Субсидии на возмещение части затрат на проведение агротехнологических работ, повышение уровня экологической безопасности сельскохозяйственного производства, а также на повышение плодородия и качества почв по ставке на 1 гектар посевной площади, занятой овощными культурами открытого грунта			
Субсидии на возмещение части затрат на проведение агротехнологических работ, повышение уровня экологической безопасности сельскохозяйственного производства, а также на повышение плодородия и качества почв по ставке на 1 гектар посевной площади, занятой картофелем			
Субсидии на возмещение части затрат на развитие мясного животноводства			
Субсидии на возмещение части затрат на поддержку элитного семеноводства			
<b>Итого по направлению</b>	<b>999 756</b>	<b>809 802</b>	<b>189 954</b>
<b>Стимулирование инвестиционной деятельности в агропромышленном комплексе</b>			
Поддержка инвестиционного кредитования в агропромышленном комплексе	350 213	262 800	87 413
Возмещение части прямых понесенных затрат на создание и (или) модернизацию объектов агропромышленного комплекса	-	-	-
<b>Итого по направлению</b>	<b>350 213</b>	<b>262 800</b>	<b>87 413</b>





# Государственная поддержка развития АПК Челябинской области

продолжение таблицы

Направления государственной поддержки	Направления государственной поддержки, тыс. руб		
	Всего, 2020 год	в т.ч. за счет средств Федерального бюджета	Бюджет субъекта РФ
<b>Развитие мелиорации земель сельскохозяйственного назначения России</b>			
Субсидии на реализацию мероприятий в области мелиорации земель сельскохозяйственного назначения	45 820	37 114	8 706
<b>Итого по направлению</b>	<b>45 820</b>	<b>37 114</b>	<b>8 706</b>
<b>Комплексное развитие сельских территорий</b>			
Субсидии на улучшение жилищных условий граждан, проживающих на сельских территориях	98 131	24 931	73 200
Субсидии на оказание финансовой поддержки при исполнении расходных обязательств муниципальных образований по строительству жилья, предоставляемого по договору найма жилого помещения	-	-	-
Субсидии на обустройство объектами инженерной инфраструктуры и благоустройство площадок, расположенных на сельских территориях, под компактную жилищную застройку	-	-	-
Оказание содействия сельскохозяйственным товаропроизводителям (кроме граждан, ведущих личные подсобные хозяйства), осуществляющим деятельность на сельских территориях, в обеспечении квалифицированными специалистами	-	-	-
Субсидии на реализацию мероприятий по благоустройству сельских территорий	-	-	-
Субсидии на развитие инженерной инфраструктуры на сельских территориях, на которых реализуются инвестиционные проекты в сфере агропромышленного комплекса	82 642	12 978	69 664
Субсидии на реализацию проектов комплексного развития сельских территорий	126 860	102 756	24 103
<b>Итого по направлению</b>	<b>307 632</b>	<b>140 665</b>	<b>166 967</b>
<b>Создание системы поддержки фермеров и развитие сельской кооперации</b>			
Гранты «Агростартап»	80 808	77 575	3 232
Субсидии на возмещение части затрат, связанных с закупкой сельскохозяйственной продукции у членов сельскохозяйственного потребительского кооператива			
<b>Итого по направлению</b>	<b>80 808</b>	<b>77 575</b>	<b>3 232</b>
<b>Федеральный проект «Экспорт продукции АПК»</b>			
Субсидия на стимулирование увеличения производства масличных культур	-	-	-
<b>Итого по направлению</b>	<b>-</b>	<b>-</b>	<b>-</b>
<b>Всего</b>	<b>1 784 229</b>	<b>1 327 957</b>	<b>456 272</b>

Источник: Информационный справочник о мерах и направлениях государственной поддержки агропромышленного комплекса Российской Федерации Минсельхоза России, URL: [<https://gp.specagro.ru/site/index/day/31/month/12/year/2020>]



## Контактные данные

### Министерство сельского хозяйства Челябинской области



**Сайт:** <http://www.chelagro.ru/>  
**Адрес:** 454126, Челябинск, ул. Сони Кривой, 75  
**E-mail:** [minagro@gov74.ru](mailto:minagro@gov74.ru)  
**Телефон:** 8 (351) 239-60-05, 8 (351) 232-17-54

### Управление ветеринарии Челябинской области



**Сайт:** <http://www.chelagro.ru/about/structure/structure.php/1911/>  
**Адрес:** 454126, Челябинск, ул. Сони Кривой, 75  
**E-mail:** [chelyabinskupvet@mail.ru](mailto:chelyabinskupvet@mail.ru)  
**Телефон:** 8 (351) 239-60-20

### Управление Федеральной службы по ветеринарному и фитосанитарному надзору по Челябинской и Курганской областям



**Сайт:** <http://www.rsn-chel.ru/>  
**Адрес:** 454081, г. Челябинск, ул. Кудрявцева, д. 1,  
**E-mail:** [vet\\_nadzor@mail.ru](mailto:vet_nadzor@mail.ru), [rshn36@fsvps.gov.ru](mailto:rshn36@fsvps.gov.ru)  
**Телефон:** 8 (351) 773-64-47

### ФГБУ "Центральная научно-методическая ветеринарная лаборатория"



**Сайт:** <http://www.mvl74.ru/>  
**Адрес:** 454008, г. Челябинск, Свердловский тракт, 20  
**E-mail:** [vetlab74@mail.ru](mailto:vetlab74@mail.ru), [priemka@mvl74.ru](mailto:priemka@mvl74.ru) (прием проб, пищевая приемка)  
**Телефоны:** 8 (351) 722-48-33

### Центр поддержки экспорта Челябинской области



**Сайт:** <https://www.exportchel.ru/>  
**Адрес:** 454006, г. Челябинск, ул. Российская, 110 к. 1, этаж 2 (по вопросам получения комплексных услуг и консультаций)  
454090, г. Челябинск, ул. Свободы, 93, офис 5 (по вопросам участия в выставках, бизнес-миссиях, мероприятиях)  
**E-mail:** [cpe@ica74.com](mailto:cpe@ica74.com)  
**Телефон:** 8 (351) 214-06-06, 8 (351) 223-56-23

Центр является субъектом инфраструктуры поддержки малого и среднего предпринимательства, осуществляющим деятельность, направленную на развитие регионального экспортного потенциала.

Центр был создан **Правительством Челябинской области** и является структурным подразделением **АНО «Агентство международного сотрудничества Челябинской области»**.

**Приоритетная задача центра** – это использование мер и инструментов поддержки МСП для продвижения интересов региональных компаний на любом этапе их развития

### Челябинский региональный филиал Россельхозбанка



**Сайт:** <https://www.rshb.ru/branches/chelyabinsk/>  
**Адрес:** 454091, г. Челябинск, пр-т Ленина, д. 26а  
**E-mail:** [bank@chel.rshb.ru](mailto:bank@chel.rshb.ru)  
**Телефон:** 8 (351) 749-08-40

АО «Россельхозбанк» – основа национальной кредитно-финансовой системы обслуживания агропромышленного комплекса России. Банк создан в 2000 г. и сегодня является ключевым кредитором АПК страны, входит в число самых крупных и устойчивых банков страны по размеру активов и капитала, а также в число лидеров рейтинга надежности крупнейших российских банков



## Контактные данные

### Уральское таможенное управление Челябинская таможня

Сайт: <https://utu.customs.gov.ru/>

Адрес: 454021, г. Челябинск, проспект Победы, 368в

E-mail: [chl-custom01@utu.customs.gov.ru](mailto:chl-custom01@utu.customs.gov.ru)

Телефон: 8 (351) 779 55 28 (приёмная Челябинской таможни), 8 (351) 779 55 93 (справочная по документам, направленным в Челябинскую таможню)

НАИМЕНОВАНИЕ Т/П (КОД Т/П)	ФИО РУКОВОДИТЕЛЯ	ФАКТИЧЕСКИЙ И ПОЧТОВЫЙ АДРЕС	ТЕЛЕФОН, ФАКС
Таможенный пост «Аэропорт Баландино» (10504010)	Висимских Андрей Леонидович	454133, г. Челябинск, Аэропорт Баландино, здание международного аэровокзала	8 (351) 724-78-00 8 (351) 724-78-03 8 (351) 724-78-04
Таможенный пост «Челябинский электрометаллургический комбинат» (10504030)	Пугин Александр Александрович	454081, г. Челябинск, ул. Попова, 1-а	Тел.: (351) 772-07-77 Тел.: (351) 773-07-58 Тел.: (351) 774-72-11
Таможенный пост «Миасский» (10504040)	Дергачев Алексей Викторовч	Челябинская обл., г. Сатка: ул. Пролетарская,40	Тел.:(3513) 54-32-50 Тел.:(3513) 54-34-30
Таможенный пост «от-е ТООТК №2»		456910, Челябинская обл., г. Сатка: ул. Пролетарская,40	8 (351-61) 426-82
Таможенный пост «от-е ТООТК»		456010, Челябинская обл., г. Аша, ул. Мира, 13	8 (351-59) 351-77
Таможенный пост «Озёрский» (10504050)	Мещерякова Елена Вячеславовна	456780, Челябинская обл., г. Озерск, ул. Ленина, 42	Тел.:(351-30) 5-00-91 Тел.:(351-30) 5- 00-90
Таможенный пост «Троицкий» (10504070)	Кудряков Олег Вячеславович	457100, Челябинская область, г. Троицк, ул. Заводская, д. 4.Код таможенного поста 10504070	8 (351-63) 226-14
Таможенный пост «Челябинский» (10504080)	Гурский Андрей Юрьевич	454108, Челябинская область, г. Челябинск, ул. Игуменка, д. 7А, пом. 4.	Тел.: (351) 257-59-40 Тел.: (351) 251-58-21 Тел.: (351) 256-14-77 – для физических лиц
Таможенный пост «Карталинский» (10504170)	Алексеев Алексей Валерьевич	457390, Челябинская обл., п. Локомотивный, ул. Строителей, 21	8 (351-33) 55-960
Таможенный пост «Магнитогорский железнодорожный» (10504180)	Максимова Ирина Геннадьевна	455000, Челябинская обл., г. Магнитогорск, ул. Советская, 42	(3519) 37-57-01 Тел.:(3519) 37-57-10 – делопроизводство т/поста Тел.:(3519) 37-57-06 – работа с физическими лицами
Таможенный пост «Аэропорт Магнитогорск» (10504190)	Бермухамбетов Батырхан Каликанович	455033, Челябинская обл., г. Магнитогорск, Аэропорт	(3519) 29-94-53



# Определение эпизоотического статуса региона

При установлении эпизоотического состояния региона, в первую очередь необходимо отталкиваться от регионализации.

**Регионализация** – это статус региона по опасным болезням животных, который присваивается исходя из наличия возбудителя и применения вакцинации.

По **наличию возбудителя** регионы подразделяются на:

- благополучный регион
- неблагополучный регион
- регион с неопределенным статусом

По **применению вакцинации** регионы подразделяются на:

- регион без вакцинации
- регион с вакцинацией

Все перечисленные статусы присваиваются независимо друг от друга.

Для самостоятельного определения актуальной эпизоотической ситуации в Вашем регионе можно воспользоваться модулями «**статусы регионов**» (<https://cerberus.vetrf.ru/cerberus/regionalization/pub>) и «**условия перевозки**» (<https://cerberus.vetrf.ru/cerberus/transit/checkPath/pub>) в системе «Цербер».

Модуль «**статусы регионов**» позволяет в реальном времени проверить текущий статус Вашего региона по любому заболеванию из актуальной версии «Решения Россельхознадзора об установлении статусов регионов». Для этого выберете интересующий Вас регион и заболевание в графе «фильтры».

Модуль «**условия перевозки**» позволит Вам самостоятельно (без анализа соответствующих нормативно-правовых актов) построить и продумать возможные пути перемещения продукции, подлежащей ветеринарному надзору внутри России. Для использования этого модуля Вам необходимо знать область и место отгрузки, информацию о перевозимой продукции и пункте назначения.

*Справочно: статус региона устанавливается «Решением Россельхознадзора об установлении статусов регионов Российской Федерации по заразным болезням животных и условиях перемещения подконтрольных госветнадзору товаров от 20 января 2017».*

*Принцип установления статусов определен соответствующим нормативно-правовым актом согласно «Ветеринарным правилам проведения регионализации территории Российской Федерации» (утверждены приказом Минсельхоза России от 14 декабря 2015 № 635 ). Россельхознадзор осуществляет определение статуса региона при обращении органа исполнительной власти субъекта Российской Федерации, с учетом данных установленных форм ветеринарной отчетности (отчеты 1-вет, 1-Вет А, 1-Вет-б, 1-Вет В, 3-Вет, 4-Вет), копий документов об установлении и снятии карантинных ограничений, а также плана противоэпизоотических мероприятий.*

*Требования по перемещению подконтрольных госветнадзору товаров, указанные в «Решении Россельхознадзора об установлении статусов регионов...от 20 января 2017», действуют на момент выдачи ветеринарно-сопроводительных документов и до конца транспортировки товара.*

## Примечание

**Индекс концентрации**, указанный на стр. 1, отражает, насколько диверсифицирована исследуемая экономическая активность (в данном случае – экспорт продукции АПК). Значение индекса варьируется в диапазоне от 1/N, когда вся экономическая активность равномерно распределена между отраслями, до единицы, когда вся экономическая активность сконцентрирована в одном секторе. Чем выше значение данного показателя, тем ниже уровень диверсификации, но выше уровень концентрации, и наоборот.

Индекс отраслевой концентрации был рассчитан за 2020 год по шести подотраслям, обозначенным в федеральном проекте «Экспорт продукции АПК»: продукция зерновых, мясная и молочная продукция, продукция масложировой отрасли, продукция пищевой и перерабатывающей промышленности, прочая продукция АПК, рыба и морепродукты.

Индекс продуктовой концентрации был рассчитан в разрезе укрупненных товарных групп, экспорт которых осуществлялся в 2020 году из региона.

Индекс страновой концентрации был рассчитан в разрезе стран, в которые регион осуществлял экспорт продукции АПК в 2020 году.

