


01 – 15 октября 2021

# МИРОВОЙ РЫНОК: МЯСНАЯ ПРОДУКЦИЯ





## Nota Bene & Summary

3

## Птица

5



Мировые цены

6



Внешняя торговля

7

## Свинина

11



Мировые цены

12



Внешняя торговля

13

## Говядина

16



Мировые цены

17



Внешняя торговля

18



## Новости отрасли

21



## Источники и условные обозначения

23



- Экспорт мяса (включая субпродукты) из Бразилии в сентябре 2021 года достиг отметки 699 тыс. т и стал рекордным за всю историю наблюдений (с 1997 года) на фоне спроса со стороны Китая (суммарно за месяц по птице, свинине и говядине +25% у-о-у). Увеличение отгрузок на внешние рынки может простимулировать рост внутреннего производства. Однако этому будет препятствовать высокая себестоимость, в том числе за счет роста цен на зерновые и масличные культуры.



## Птица

- По итогам 2021 года впервые за 20 лет ожидается сокращение производства мяса птицы в ЕС (-1% у-о-у до 10,93 млн т). Основные причины – многочисленные вспышки птичьего гриппа в регионе. Также значительное влияние оказала пандемия, которая привела к изоляции стран ЕС и снижению потребления: домашнее потребление не смогло в полной мере компенсировать падение в секторе HRI (отели, рестораны и учреждения). Как следствие, сокращение производства будет способствовать уменьшению экспорта в 2021 на -10% до 1,8 млн т. Тем не менее, в 2022 году ожидается нормализация эпизоотической ситуации и соответствующий рост экспорта на ключевые рынки стран Азии и Африки. Для российских компаний текущая ситуация – шанс занять свою долю на тех рынках, куда осуществлялись поставки европейского мяса птицы.
- Экспорт мяса птицы (включая субпродукты) из России в страны дальнего зарубежья (**здесь и далее – «ДЗ»**) за период с начала 2021 года находится на уровне поставок аналогичного периода 2020 года. Рост отгрузок в страны Персидского залива и Вьетнам возмещает снижение в Китай. По итогам 2021 года ожидается объем, сопоставимый с прошлым годом.



## Свинина

- Мировые котировки на свинину среди ведущих экспортеров продолжают падать на фоне сокращения импорта в КНР. В начале октября 2021 Китай совершил госзакупку 30 тыс. т свинины, что способствовало стабилизации цен на внутреннем рынке и в краткосрочной перспективе может привести к их дальнейшему росту.
- Филиппины наращивают импорт свинины в связи с неблагоприятной эпизоотической обстановкой. По итогам 2021 USDA ожидает трехкратный рост ввоза (до 500 тыс. т) и сокращение производства на -10% у-о-у. Также, если до АЧС – в 2020 году – доля импорта в производстве составляла всего 15%, то в 2021 ожидается ее увеличение до 50%. США и ЕС активно поставляют свою продукцию на рынок (отгрузки увеличились в 2,9 раза до 83 тыс. т и в 2,7 раз до 239 тыс. т соответственно). Данное направление, несмотря на высокую конкуренцию, является перспективным для российских поставщиков.
- Экспорт свинины из РФ в страны ДЗ за период с начала года прибавил +4%, однако последние 4 месяца наблюдается отрицательная динамика у-о-у. Основная причина – падение поставок в Гонконг практически до нулевых отметок (-76% с начала года). Вероятно, по итогам 2021 сохранится слабая позитивная динамика на уровне +1-3%.



## Говядина

- В сентябре 2021 Бразилия вывезла исторически максимальный объем говядины (+30% у-о-у). По словам представителей сектора, достижение может быть отражением логистических проблем и нехватки контейнеров во всем мире в предыдущие месяцы, что стало причиной временного ограничения поставок у других экспортеров. Несмотря на рекорд, экспорт мяса КРС из Бразилии по итогам 2021 года может снизиться в связи с запретом отгрузок после обнаружения двух случаев атипичного коровьего бешенства на предприятиях в начале сентября 2021. Данные ограничения открывают дополнительные возможности для российских экспортеров по части укрепления своих позиций в КНР и других странах, например, ОАЭ и КСА\*, куда Бразилия активно поставляла свою продукцию.
- Согласно прогнозам USDA, спрос Китая на импортную говядину в 2022 году продолжит расти восьмой год подряд. Активное переключение потребителей на данный вид мяса началось после масштабной эпидемии АЧС в 2018-2019 гг.. Тенденция сохраняется как за счет расширения ассортимента в секторе HoReCa, так и на фоне медленного развития внутреннего производства.

## Ценовые тренды



Экспорт мяса из Бразилии



Снижение производства птицы в ЕС



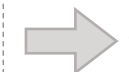
Экспорт мяса птицы из РФ



Госзакупка свинины в КНР



Рост импорта на Филиппины



Экспорт свинины из РФ



Запрет экспорта говядины из Бразилии



Сохранение спроса КНР на мясо КРС

\* КСА – здесь и далее – Королевство Саудовская Аравия

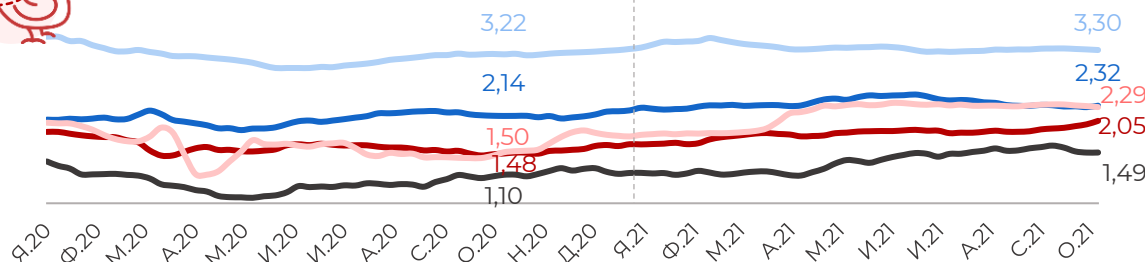
Текущие цены на свиные полутуши в ЕС, Бразилии и (особенно) в Китае находятся ниже прошлогодних котировок



### Динамика цен по странам, \$/кг с НДС

— РФ — США — ЕС — Бразилия — Китай

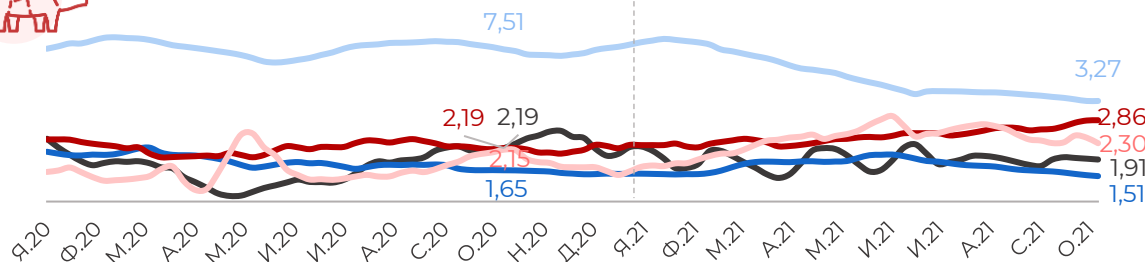
#### Тушка бройлера



Цены на курицу в большинстве стран стабилизируются. Это обусловлено высоким мировым спросом на мясо птицы и возобновлением активной международной торговли после снятия части пандемийных ограничений в США и ЕС, где котировки на протяжении нескольких месяцев находятся на одинаковых отметках.

В Бразилии цены за отчетный период немного просели после установления рекордных значений в сентябре 2021. Дельта между ценами на курицу и свинину сокращается, в результате чего некоторые потребители в этом году стали отдавать предпочтение красному мясу.

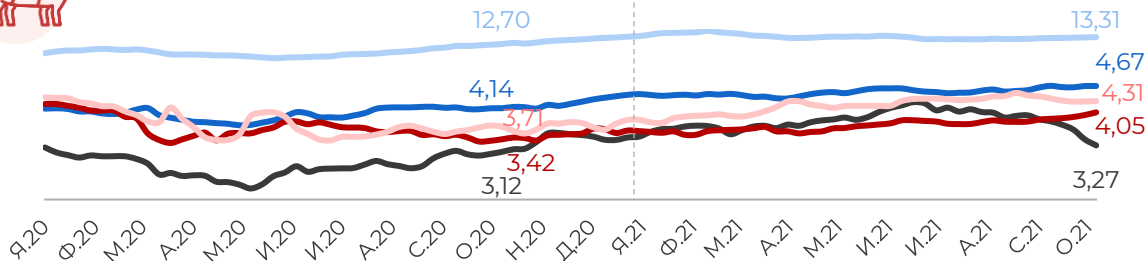
#### Полутуши свиные



Котировки в большинстве стран плавно снижаются на фоне уменьшения заявок со стороны КНР. Спрос Китая падает в связи с избыточным уровнем предложения мяса внутри страны, которое растет как традиционно по окончании жаркой погоды, так и на фоне введенных в эксплуатацию новых мощностей по производству свинины.

Цены на свиные полутуши в Бразилии после роста на протяжении всего сентября 2021 в отчетном периоде немного снижаются на фоне сезонного сокращения спроса в силу низкой покупательской способности населения.

#### Полутуши говяжьи



Цены на говяжьи полутуши в Бразилии продолжают падать (-15% m-o-m) по причине сокращения потребления говядины со стороны населения и незаинтересованности закупщиков ввиду неопределенности дальнейшего спроса (как внутреннего, так и внешнего). Негативная динамика, вероятно, сохранится до конца года. Несмотря на рекордные отгрузки мяса КРС в сентябре 2021, вывоз в последующие месяцы должен сократиться после обнаружения двух случаев атипичного коровьего бешенства и запрета на ввоз бразильской говядины в КНР.

\* Источник цен РФ (здесь и далее) – Система мониторинга и продовольственной безопасности (СМ ПБ) МСХ России.

A top-down view of various raw chicken parts including a whole leg, a breast, wings, and drumsticks, arranged on a wooden cutting board. The board is garnished with fresh basil leaves and sliced lemons. The background is a dark, textured wooden surface.

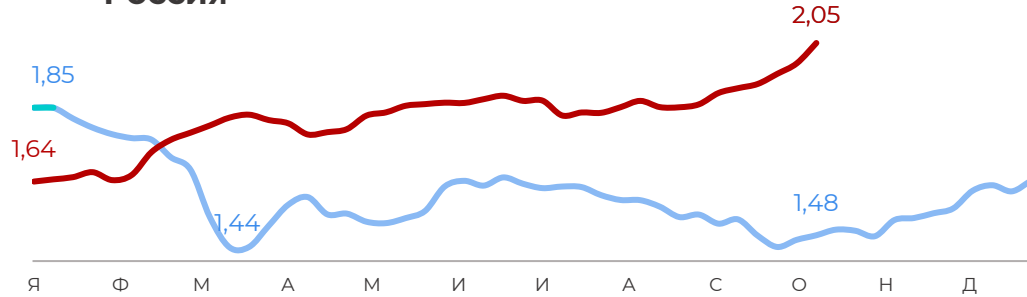
# МЯСО ПТИЦЫ



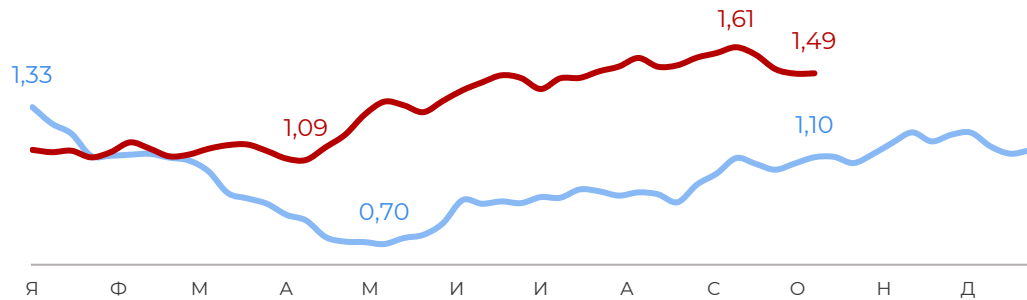
Динамика цен на тушку бройлера, \$/кг

— 2020 — 2021

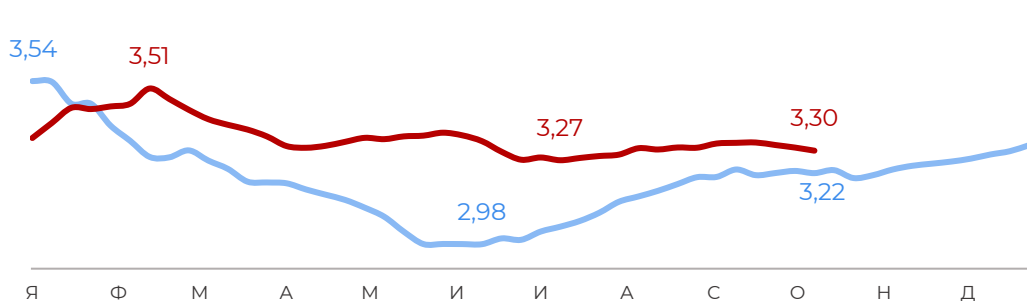
Россия



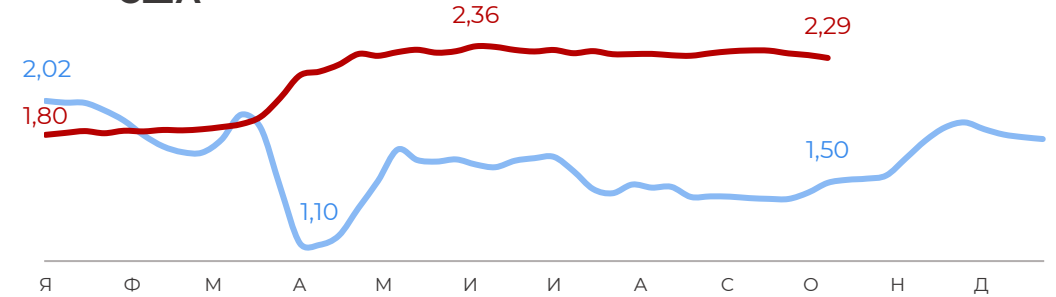
Бразилия



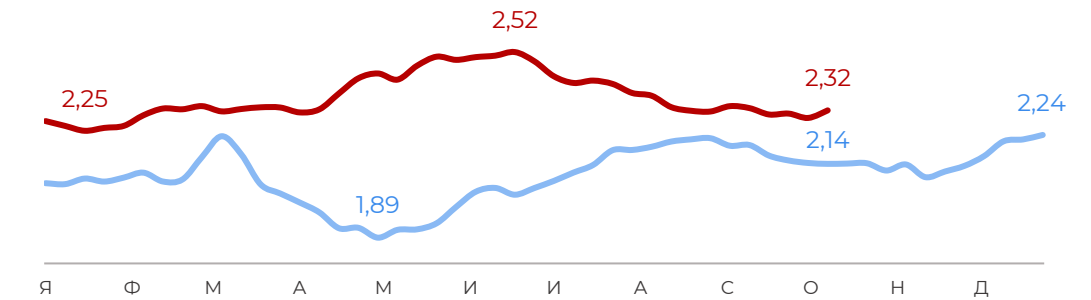
Китай



США



ЕС

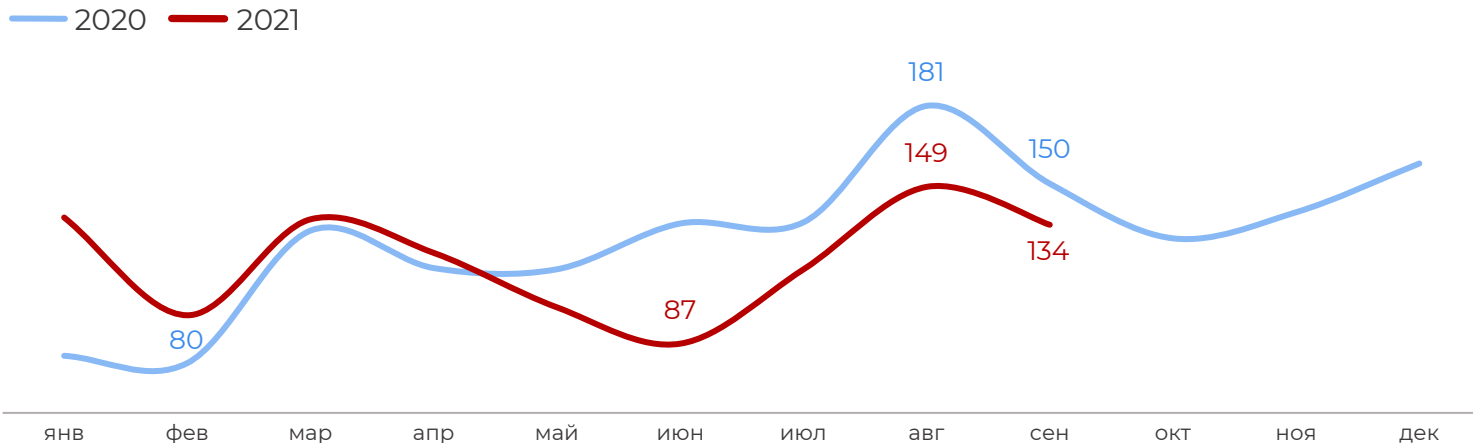


Котировки в КНР начали плавно снижаться (-1% m-o-m) после национальных праздников ввиду сближения ценников на свинину и курицу (3,30 \$/кг на тушку ЦБ и 3,27 \$/кг на свиные полутуши). Как следствие, часть потребителей закономерно переключилась на красное мясо, что обусловлено традиционной культурой потребления.

Цены в США также немного идут вниз (-2% m-o-m) в связи с ростом внутреннего производства (в августе 2021 +164 тыс. т или +4% y-o-y), который превосходит увеличение экспорта (за аналогичный период +15 тыс. т).

\* МЭБ – Международное эпизоотическое бюро, или Всемирная организация по охране здоровья животных

## Динамика импорта мяса птицы в Китай, тыс. т



Импорт мяса птицы в Китай находится на более низких отметках в сравнении с прошлым годом с мая 2021. По итогам 9 месяцев ввоз сократился на -4% у-о-у.

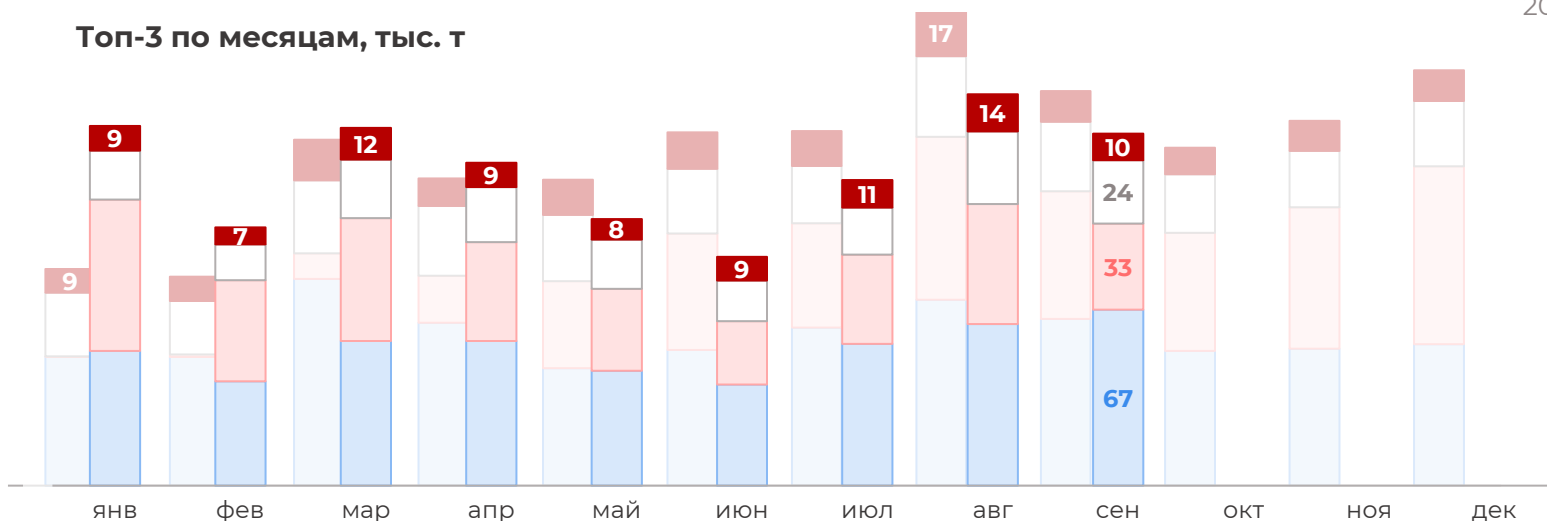
В сентябре 2021 снижение относительно прошлого года составило -11%.

Поставки из США и России в отчетном месяце продолжают сокращаться (-33% и -14% у-о-у соответственно). Бразилия, напротив, в сентябре отгрузила больше мяса (+5% у-о-у и +9% м-о-м).

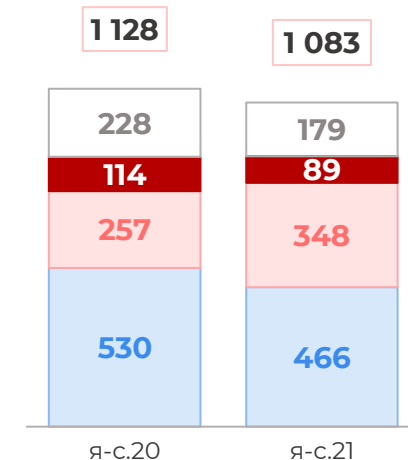
Ввоз птицы снижается ввиду наращивания собственного производства мяса в КНР.

## Структура по странам

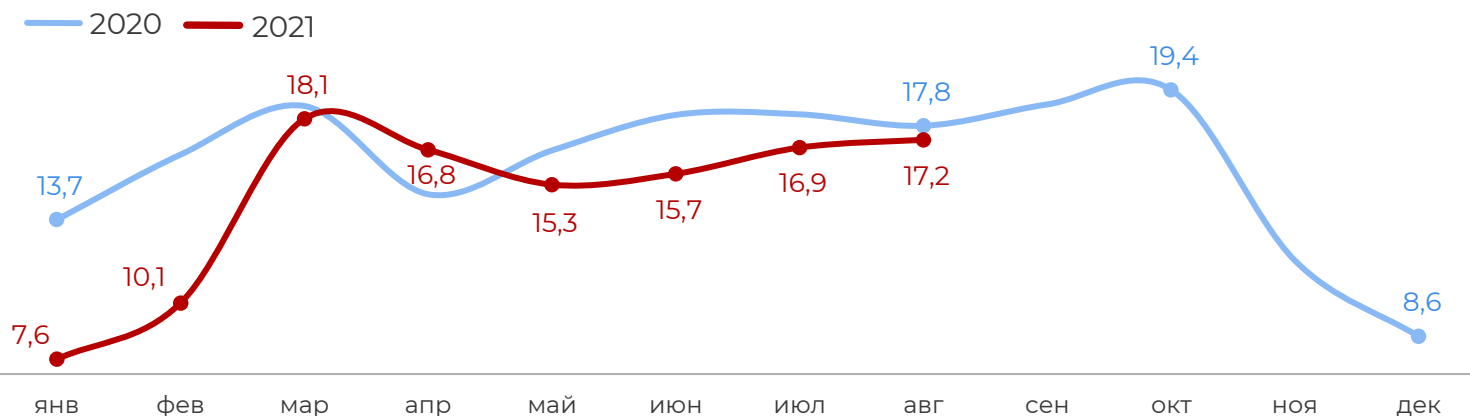
Топ-3 по месяцам, тыс. т



За период с начала года, тыс. т



### Динамика экспорта мяса птицы из Беларуси, тыс. т

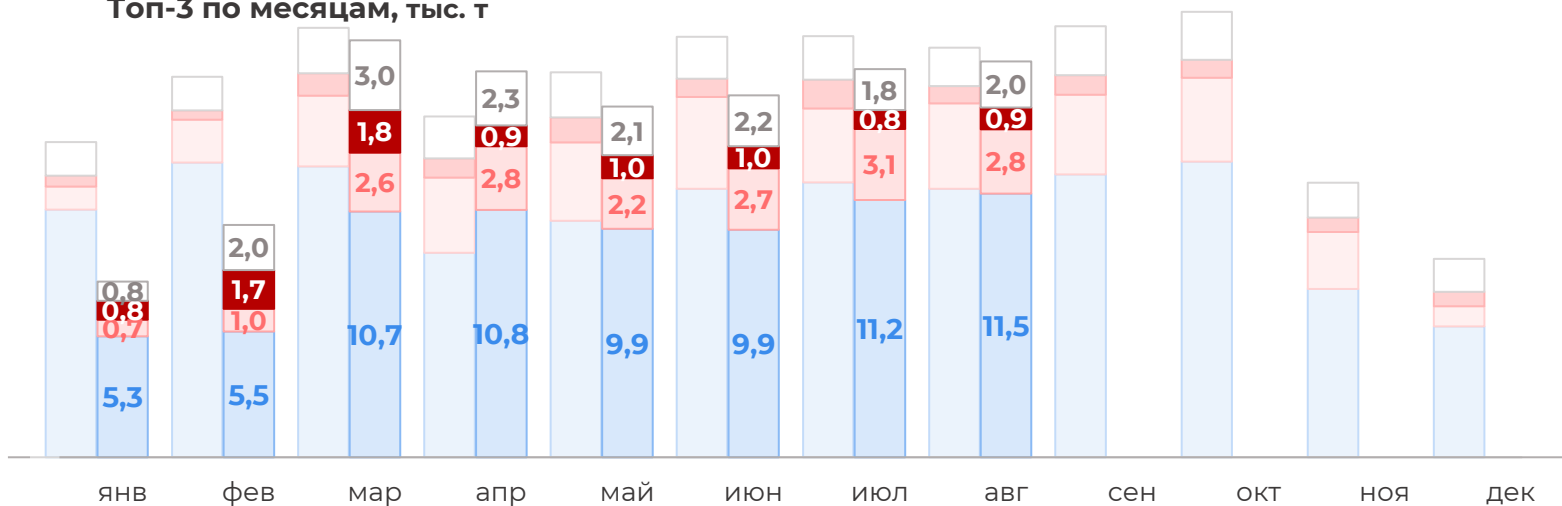


Экспорт мяса птицы из Беларуси в августе 2021 продолжает находиться на более низких отметках (-3% у-о-у). За 8 месяцев текущего года показатель сократился на -13% у-о-у в основном за счет снижения поставок в РФ (-18%) и КНР (-24%). Основная причина – падение производства мяса птицы (-12% или -42 тыс. т у-о-у за январь-август 2021).

Тем не менее, после провала отгрузок в апреле-мае 2021 (-7% и -9% м-о-м соответственно), объемы восстанавливались на протяжении лета (+13% с мая по август 2021). При этом поставки в Россию в августе 2021 достигли локального максимума за текущий год (11,5 тыс. т).

### Структура по странам

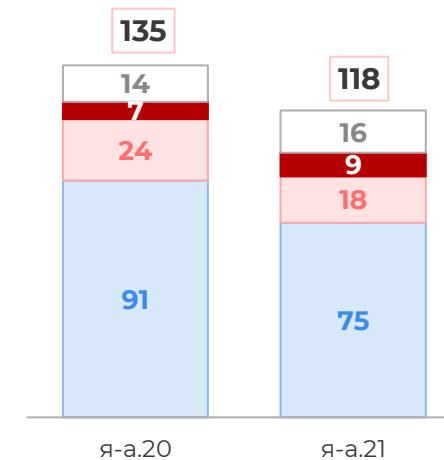
Топ-3 по месяцам, тыс. т



2020 | 2021



За период с начала года, тыс. т

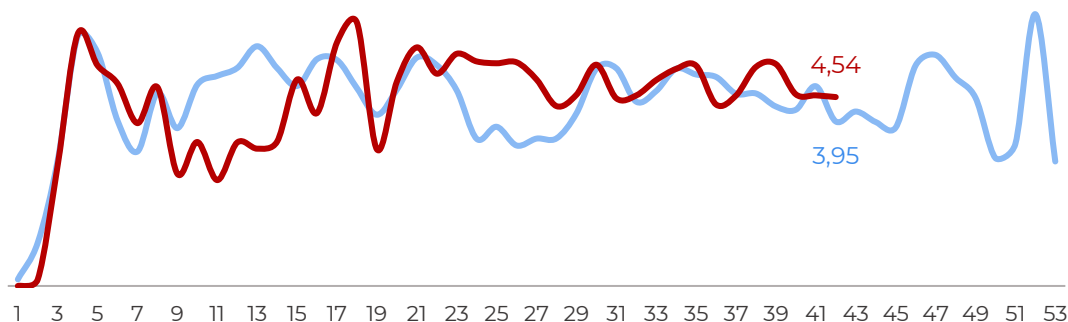




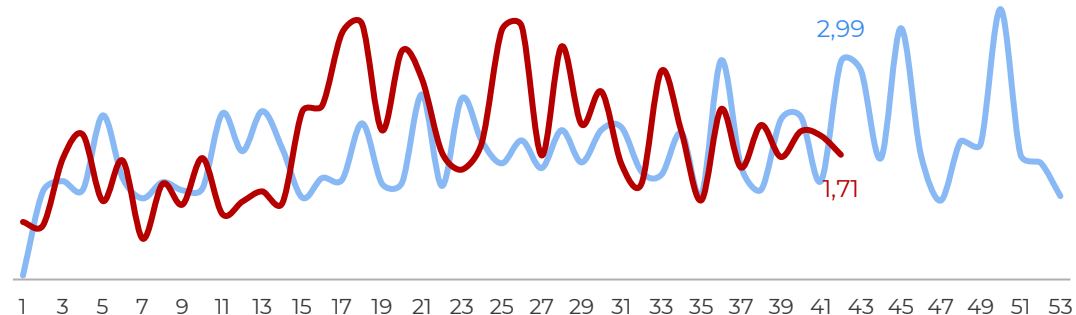
Динамика по неделям, тыс. т

— 2020 — 2021

Экспорт



Импорт

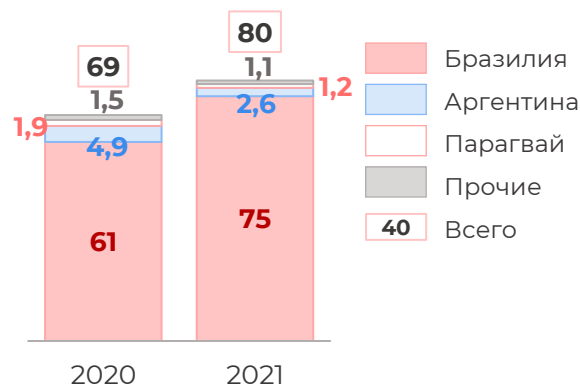
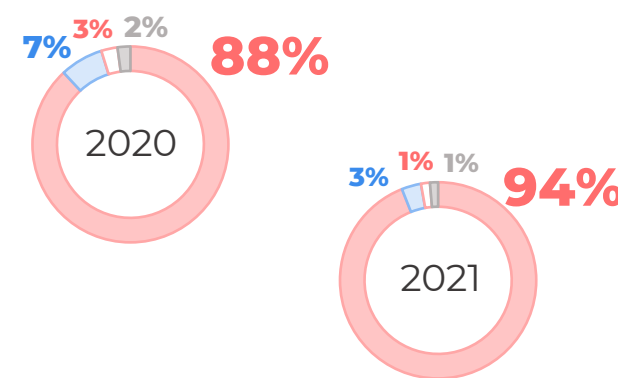
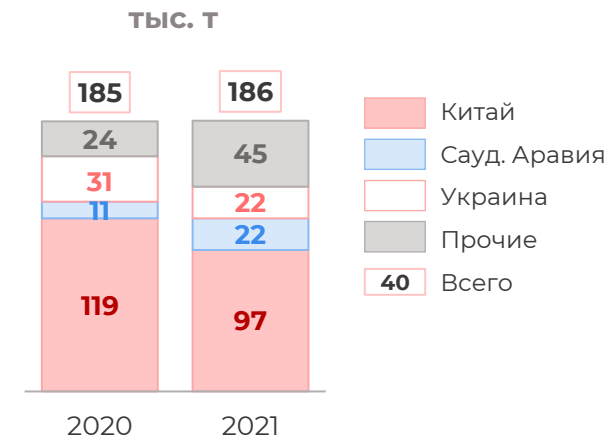
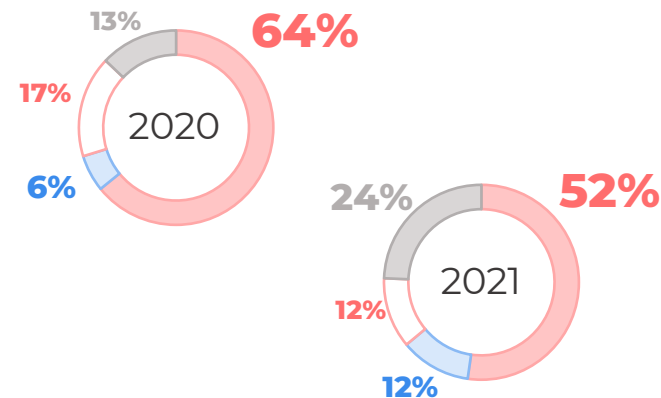


Экспорт мяса птицы из РФ в страны дальнего зарубежья (ДФ) в первой половине октября 2021 вырос на +2% у-о-у.

За период с начала 2021 года объемы остаются на уровне 2020, однако отгрузки в Китай и Украину сокращаются: -18% и -30% соответственно. В первой половине октября 2021 динамика сохраняется: -15% и -24% у-о-у.

Сокращение экспорта в Украину наряду с ростом в КСА\* (+93% с начала года и +109% у-о-у в первой половине октября 2021) привело к тому, что Саудовская Аравия вышла на второе место по отгрузкам мяса птицы из РФ. Такое увеличение стало возможным в связи с запретом на импорт с 11 бразильских предприятий, который вступил в силу в мае 2021.

Структура по странам с начала года по 15 октября



Снижение поставок в Украину обусловлено более высокой маржинальностью на внутреннем рынке РФ, а также увеличением конкуренции со стороны Республики Беларусь (за январь-июль 2021 экспорт из РБ вырос на +38% у-о-у).

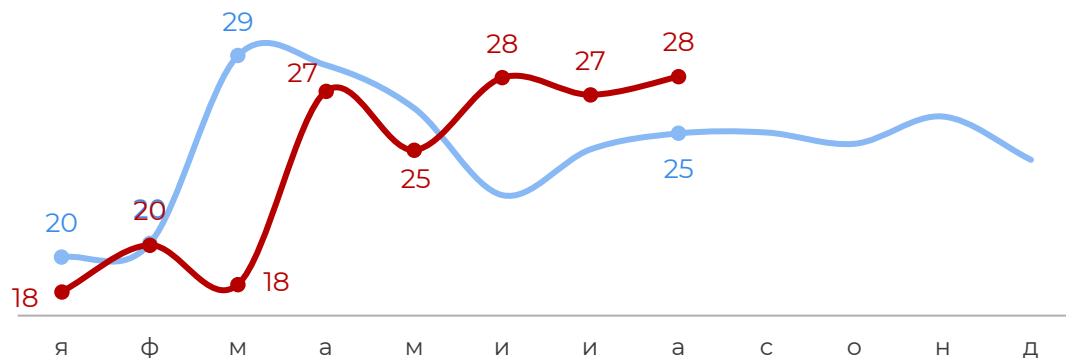
Российские экспортеры также активно наращивают отгрузки во Вьетнам (за январь-сентябрь 2021 +151% у-о-у), Бенин (рост поставок в 7,9 раз), Узбекистан (рост в 3 раза), Демократическую Республику Конго (+74%), ОАЭ (увеличение в 7,6 раз).

Импорт в страны ДЗ с начала года вырос на +15%, в то время как в первой половине октября 2021 ввоз практически сопоставим с аналогичным периодом прошлого года (+1%).

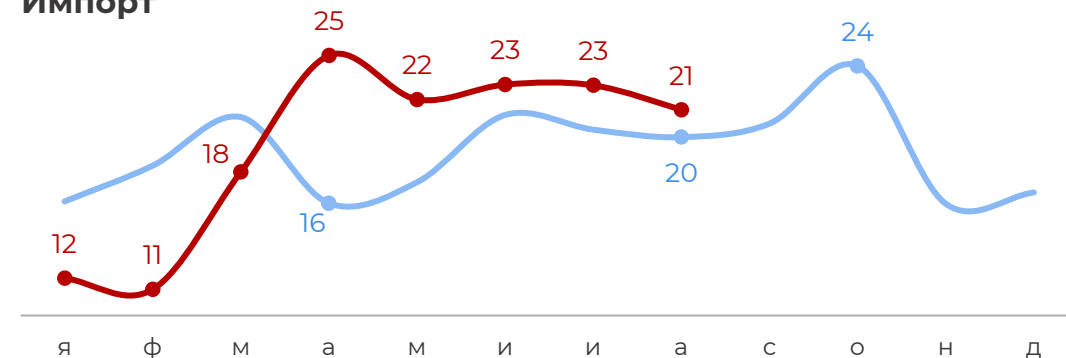
Динамика по месяцам, тыс. т

— 2020 — 2021

Экспорт



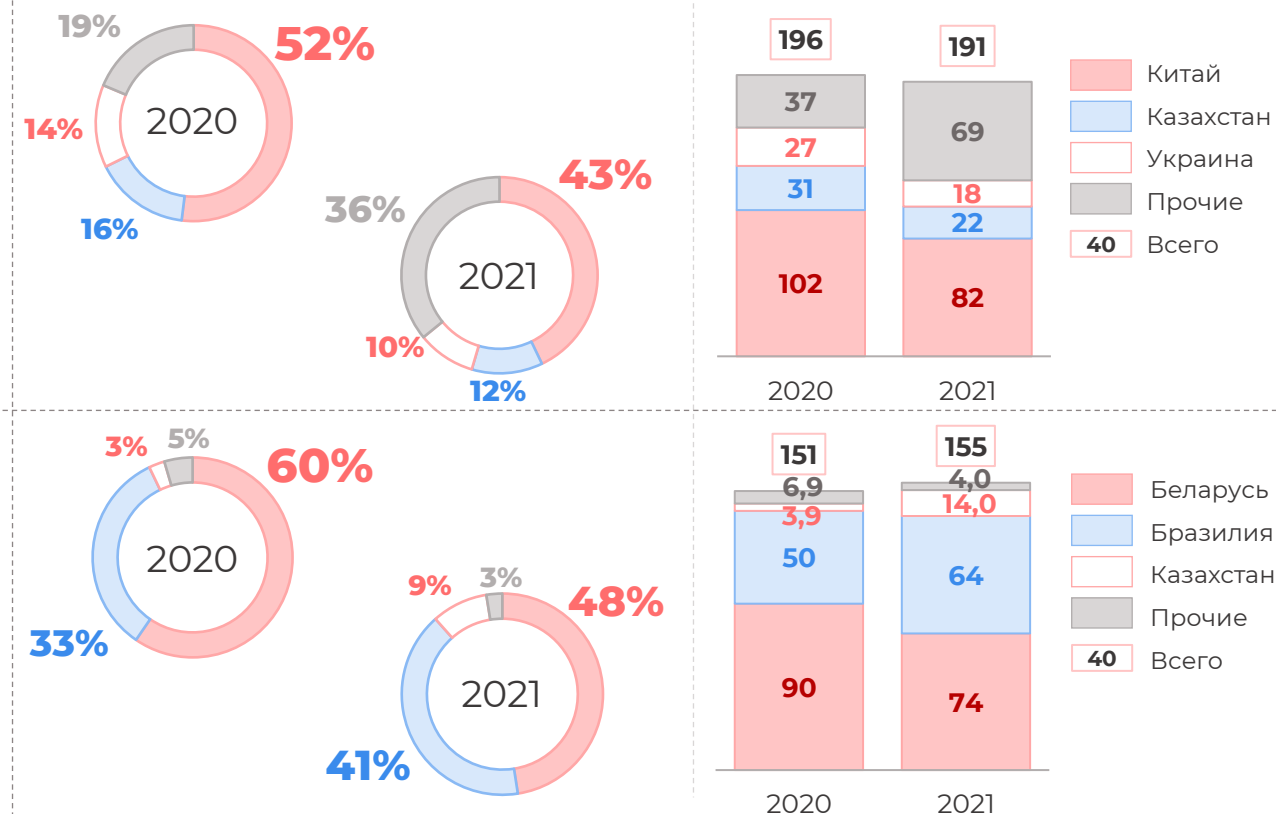
Импорт



Экспорт мяса птицы из РФ во все страны (в том числе ЕАЭС), несмотря на восстановление в июне-августе 2021, за период с начала года все ещё не достиг значений прошлого года (-5 тыс. т или -2%). При этом в августе 2021 отгрузки превысили прошлогодние значения на +10%, что повторяет динамику июля 2021.

Поставки в Казахстан за период с начала 2021 снизились на -9 тыс. т. (-28%), однако в июле и августе 2021 объемы начали восстанавливаться (+7% и +8% у-о-у соответственно). Ранее отгрузки были снижены из-за ограничений на вывоз продукции из некоторых регионов РФ ввиду обнаружения очагов птичьего гриппа.

Структура по странам с начала года по 31 августа



Импорт мяса птицы из Беларуси в РФ за 8 месяцев 2021 сократился на -16 тыс. т (-18% у-о-у). Среди причин снижения отгрузок – падение внутреннего производства за аналогичный период на -42 тыс. т (-12% у-о-у).

Несмотря на то, что поставки со стороны ведущего импортера с начала 2021 года снизились, ввоз превышает прошлогодний объем на +3% благодаря Бразилии и Казахстану, которые продолжают наращивать объемы поставок в РФ (за январь-август 2021 +13 тыс. т и +10 тыс. т соответственно).

# СВИНИНА

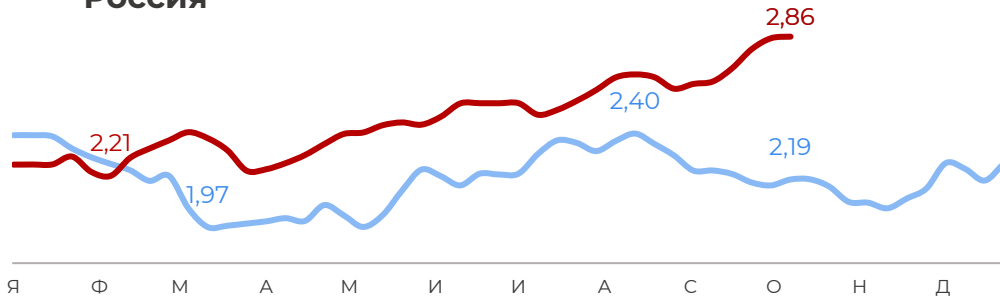




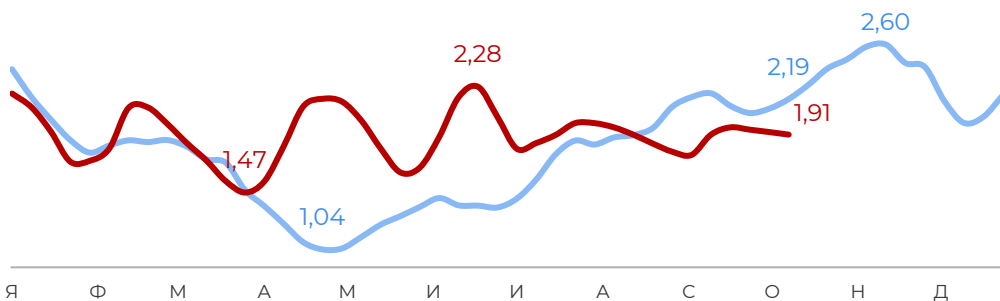
Динамика цен на свиные полутуши, \$/кг

— 2020 — 2021

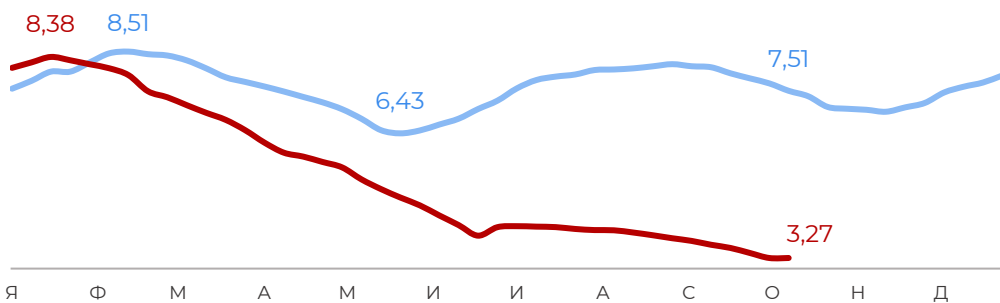
Россия



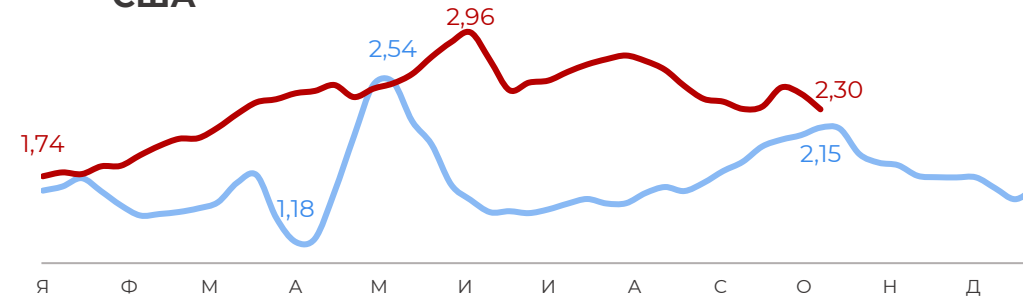
Бразилия



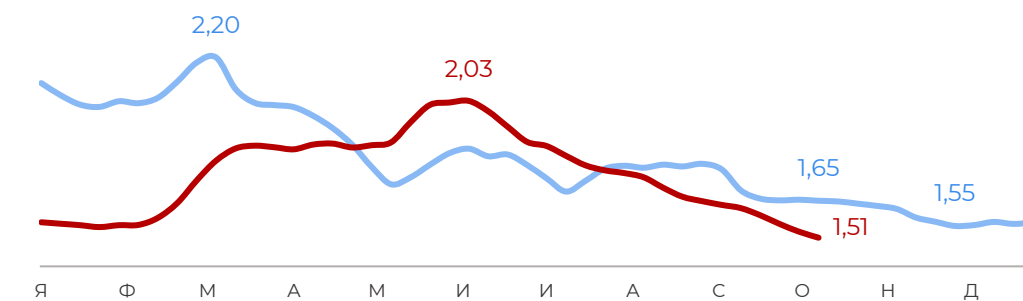
Китай



США



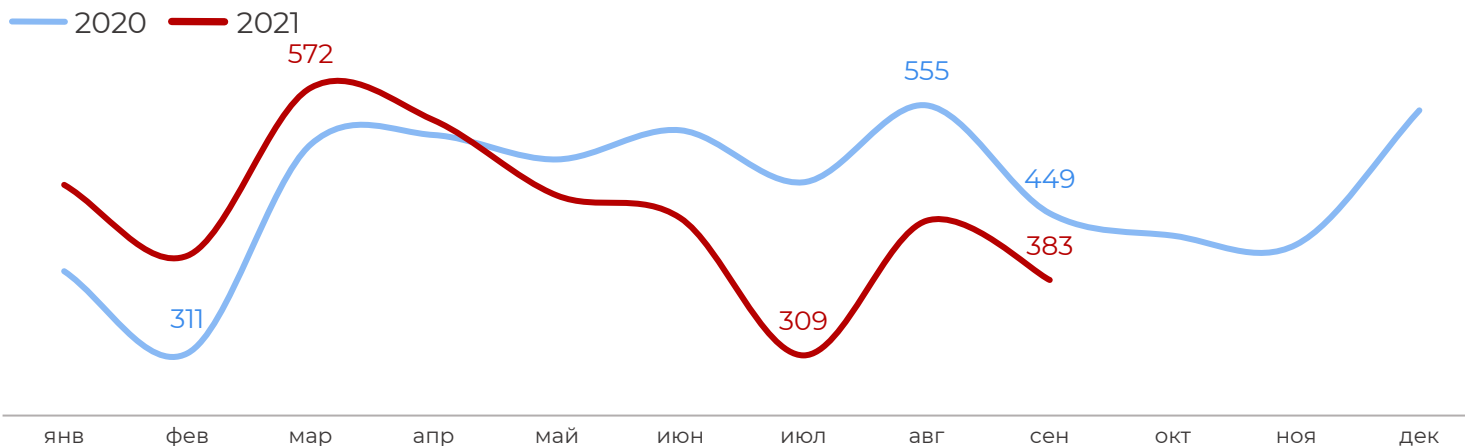
ЕС



Цены в ЕС с июля 2021 рухнули на -26% ввиду избыточного предложения мяса со стороны Германии. Страна не может экспортировать свою продукцию за пределы Евросоюза из-за АЧС.

Котировки в КНР стабилизировались после госзакупки 30 тыс. т свинины в отчетном периоде.

### Динамика импорта свинины в Китай, тыс. т



Импорт свинины, как и ввоз мяса птицы, продолжает снижаться. За 9 месяцев 2021 показатель сократился на -5% у-о-у.

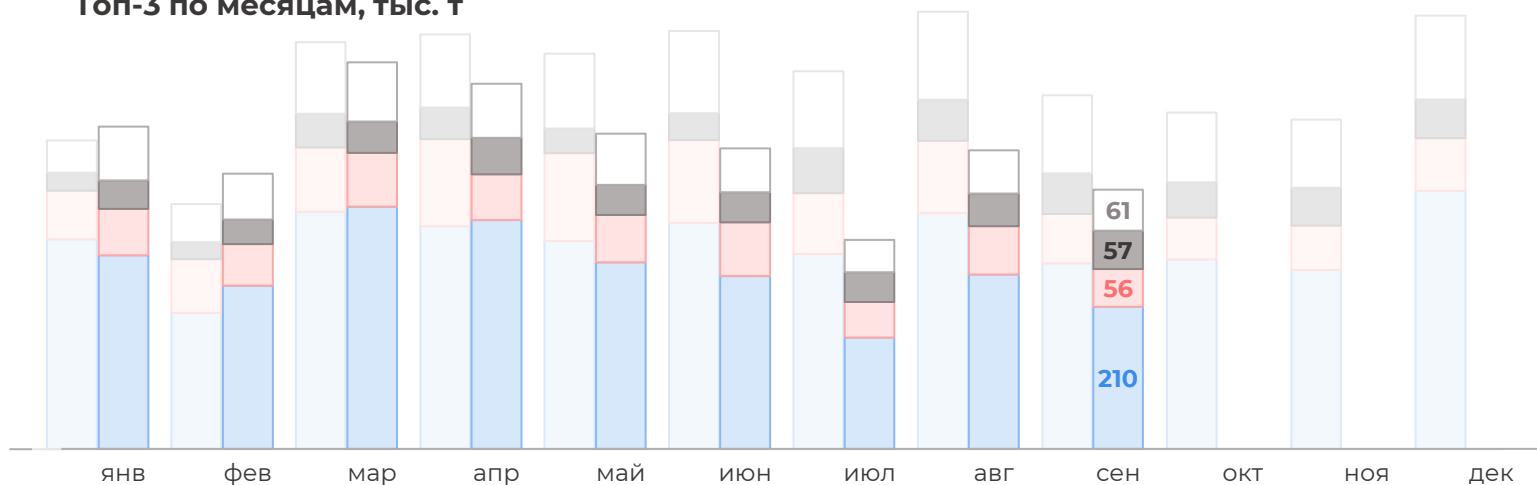
В сентябре 2021 импорт просел на -15% у-о-у. Основная причина – восстановление собственного производства свинины в КНР.

Несмотря на общий негативный тренд, Бразилия в отчетном месяце отгрузила 57 тыс. т (+10% у-о-у) – рекордный объем с июля 2020. Импорт из США и ЕС в сентябре 2021 сократился на -11% у-о-у.

За январь-сентябрь 2021 ввоз из Бразилии вырос на +18% у-о-у, из ЕС и США – снизился на -20% и -21% соответственно.

### Структура по странам


Топ-3 по месяцам, тыс. т



2020 | 2021

- ЕС
- США
- Бразилия
- Прочие
- 400 Всего

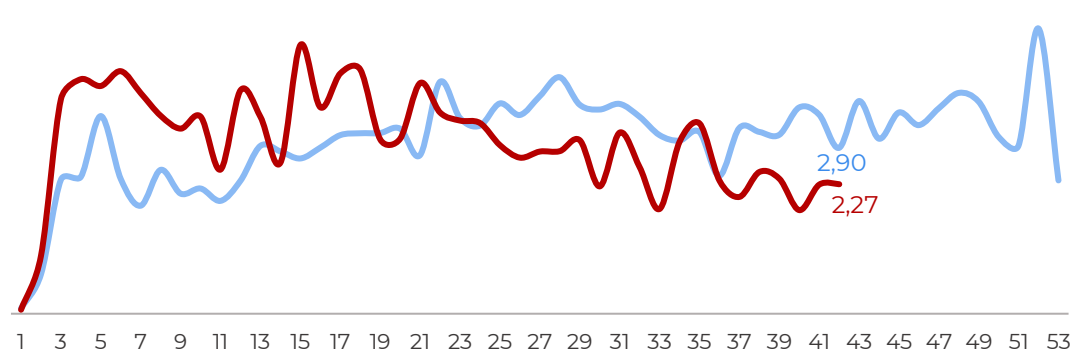
За период с начала года, тыс. т



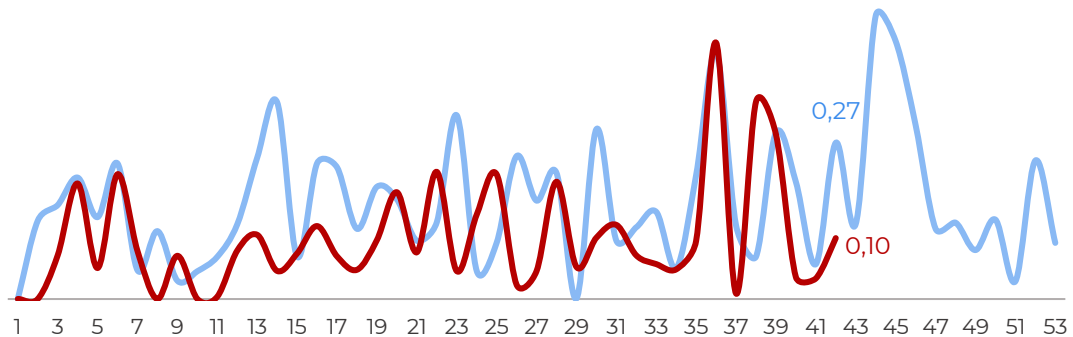
Динамика по неделям, тыс. т

— 2020 — 2021

Экспорт



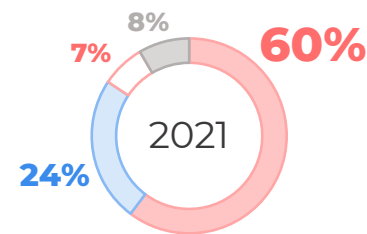
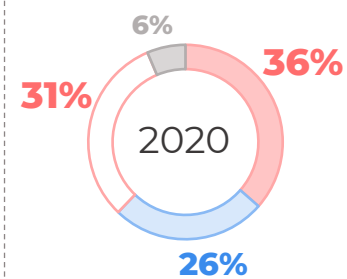
Импорт



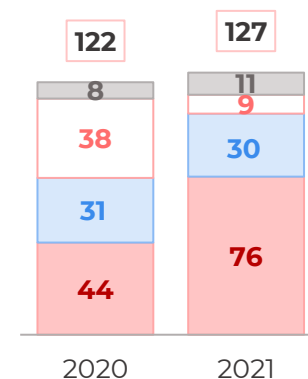
Экспорт свинины из России в страны ДЗ в первой половине октября 2021 снизился (-38% у-о-у) за счет существенного сокращения поставок в Гонконг (-96%). Отгрузки продолжают падать (-76% у-о-у период с начала года) на фоне сокращения спроса со стороны КНР (через Гонконг осуществляется транзит в Китай) и пандемийных ограничений.

За период с начала года экспорт во Вьетнам вырос на +72% у-о-у, при этом в отчетном периоде поставки немного уменьшились (-2%). Текущая динамика обусловлена как сокращением спроса в секторе HoReCa из-за летней вспышки COVID-19, так и усилением конкуренции ввиду недавнего снижения пошлин на импорт свинины из США (с 15% до 10%).

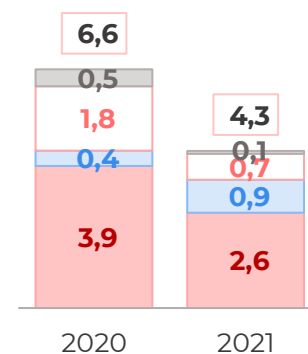
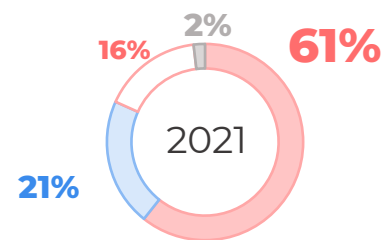
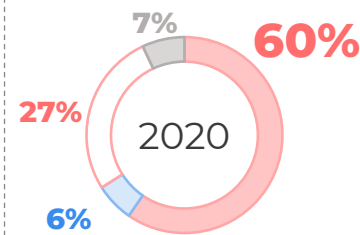
Структура по странам с начала года по 15 октября



тыс. т



- Вьетнам
- Украина
- Гонконг
- Прочие
- 40 Всего



- Чили
- Бразилия
- Аргентина
- Прочие
- 40 Всего

В Украину в первой половине октября 2021 также отгружается меньше мяса (-18%) на фоне высоких цен внутри РФ.

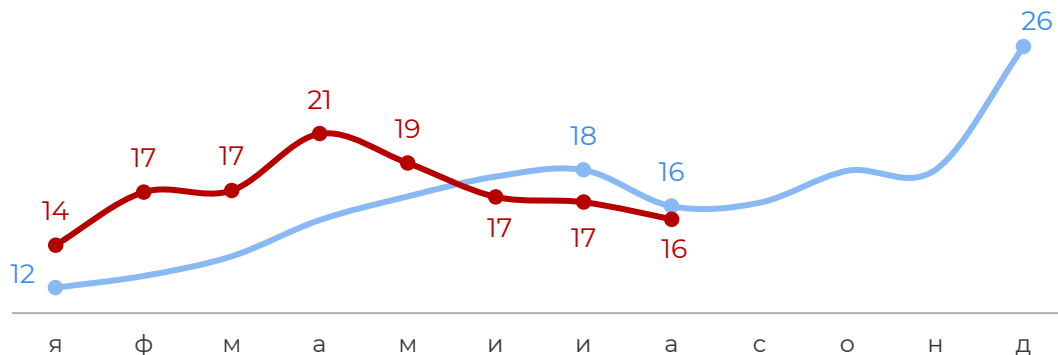
В категории прочих стран экспорт с начала года вырос на +37%. Несмотря на то, что поставки в Японию снижаются (-79% до 0,2 тыс. т), наблюдается рост отгрузок в Монголию (+55% до 4,9 тыс. т) и Дем. Респ. Конго (+240% до 1,1 тыс. т). Кроме того, в 2021 году открылись рынки Сербии и Анголы (+0,8 тыс. т и +0,6 тыс. т соответственно).

Импорт свинины из стран ДЗ в РФ в отчетном периоде вновь снизился (-53% у-о-у). За период с начала года поставки также сохраняют отрицательную динамику (-34%).

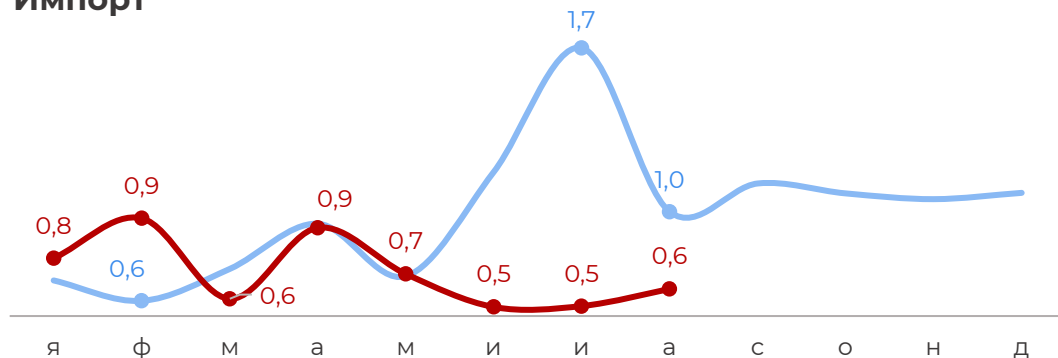
Динамика по месяцам, тыс. т

— 2020 — 2021

Экспорт



Импорт


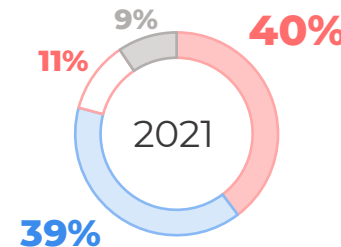
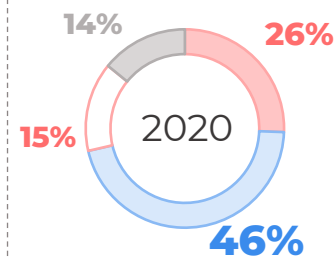
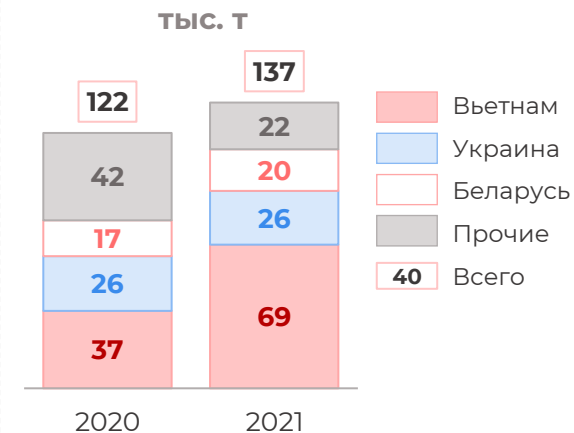
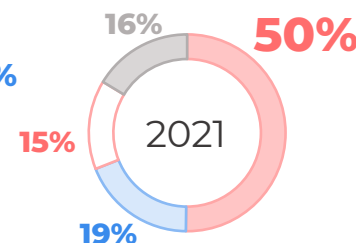
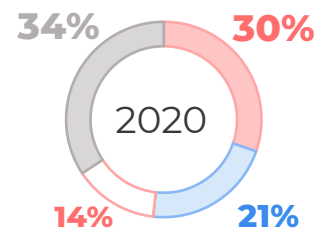


Экспорт свинины из России (включая страны ЕАЭС) за 8 месяцев 2021 по-прежнему демонстрирует рост на +15 тыс. т (+12% у-о-у). При этом в августе 2021 сохраняется тренд на снижение отгрузок (-5% у-о-у).

В августе 2021 объемы поставок восстановились как во Вьетнам (+4% у-о-у), так и в Украину (+10%) в сравнении с падением по итогам предыдущего месяца (-14% и -4% в июле 2021 соответственно).

За январь-август 2021 экспорт во Вьетнам вырос на +86%, что обусловлено эффектом низкой базы (особенно это касается последних месяцев). Поставки в Украину сократились на -2% на фоне менее выгодных котировок в сравнении с внутренними ценами РФ.

Структура по странам с начала года по 31 августа



В то же время поставки в Республику Беларусь выросли за отчетный месяц на +47% у-о-у, а за период с начала года – на +17%. Одна из возможных причин – рост заявок со стороны мясоперерабатывающих заводов ввиду нехватки мяса птицы (см. слайд №8) и снижения объема производства свинины во втором квартале 2021 (-6%).

Импорт свинины в Россию за 8 месяцев 2021 сократился на -24% у-о-у. Ввоз мяса из Беларуси за этот период сильно просел и практически сравнялся с объемами из Чили. В августе 2021 поставки продолжили падать (-36% у-о-у).

# ГОВЯДИНА

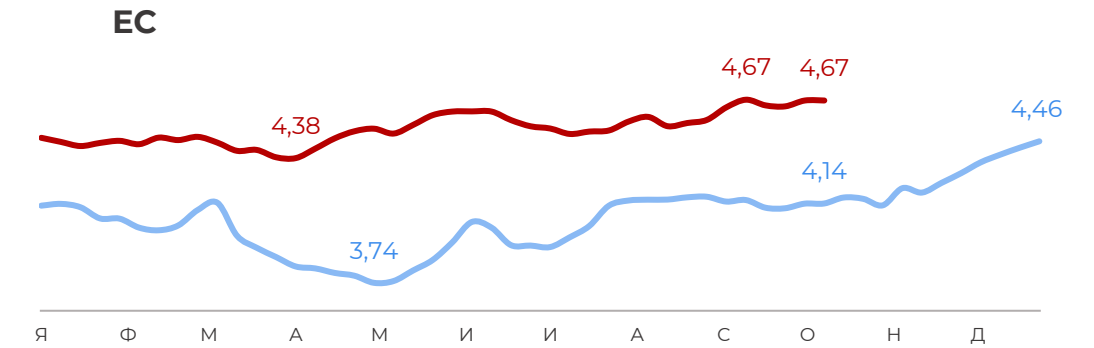
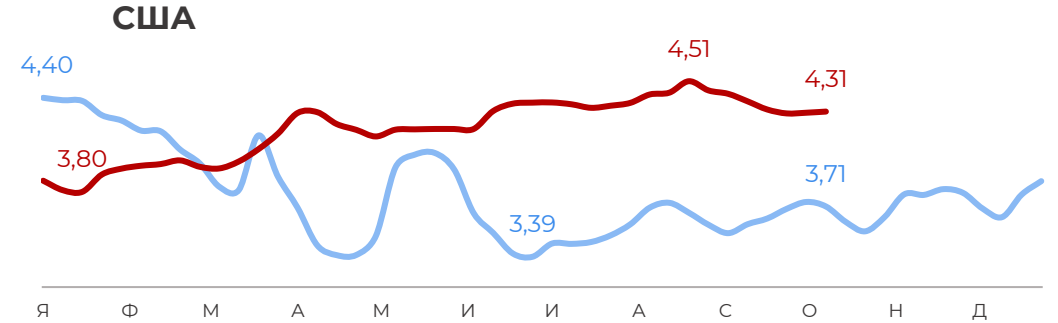
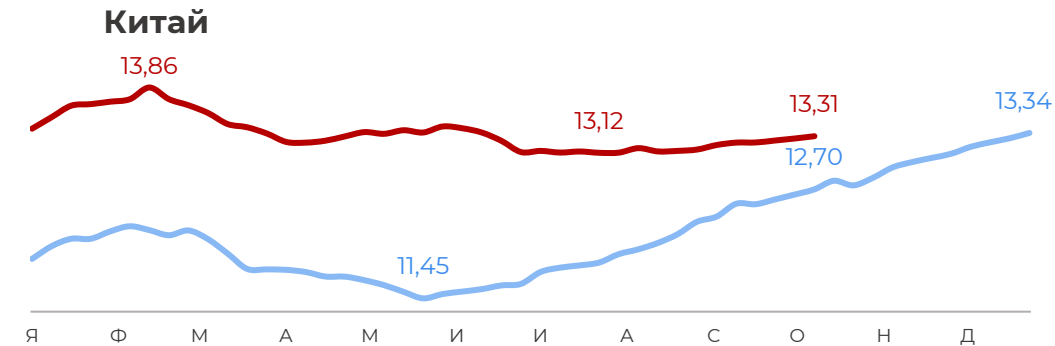
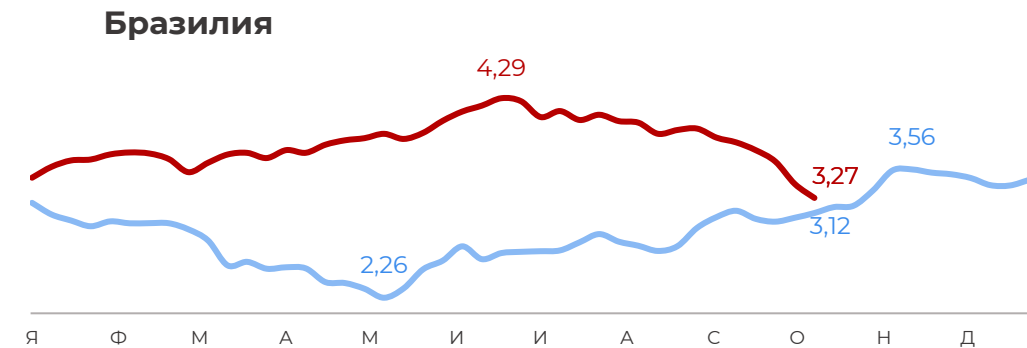
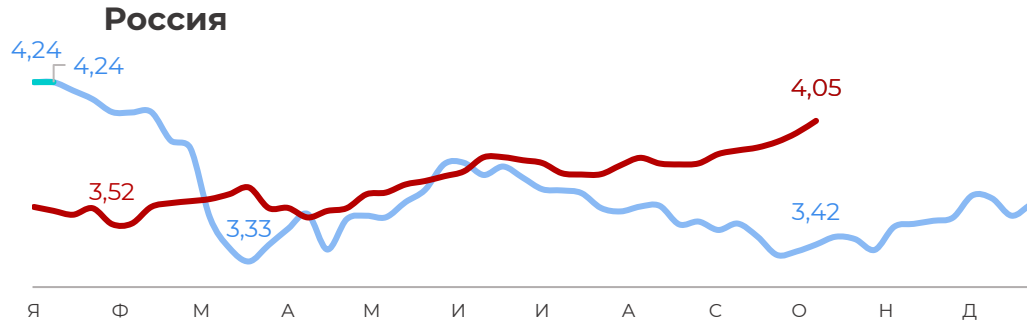
A top-down view of two large, thick pieces of marbled beef meat, likely brisket or tri-tip, resting on a rustic wooden cutting board. The meat is rich red with prominent white marbling. Surrounding the meat are various fresh ingredients: several sprigs of green rosemary, coarse white sea salt crystals, and a small pile of mixed peppercorns. To the right, a silver spoon holds a vibrant red powder, likely paprika, with some powder spilled onto the board nearby. A sharp knife with a serrated edge lies horizontally across the top of the board. The background is a dark, textured surface, possibly a countertop.





Динамика цен на говяжьи полутуши, \$/кг

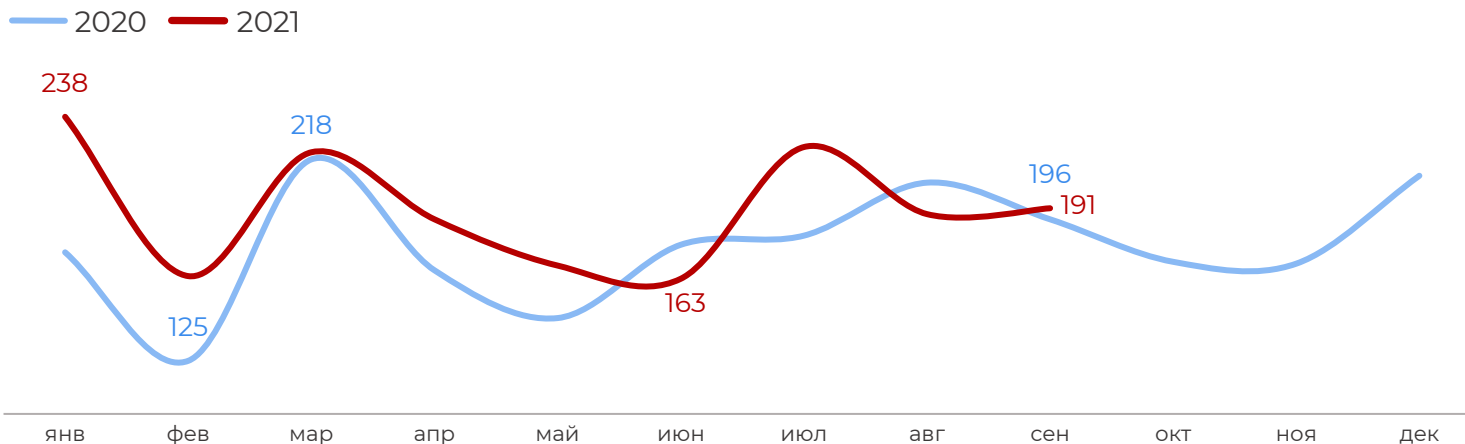
— 2020 — 2021



Цены на говяжьи полутуши в США после достижения локального максимума в конце августа 2021 снизились на -4%, вернувшись к значениям середины июня текущего года.

Одна из причин – увеличение забоя коров (+7% у-о-у за первые 4 недели сентября 2021), которое вызвано низкой рентабельностью в молочном секторе, а также опасениями по поводу доступности кормов на фоне продолжающейся засухи в некоторых регионах страны.

### Динамика импорта говядины в Китай, тыс. т



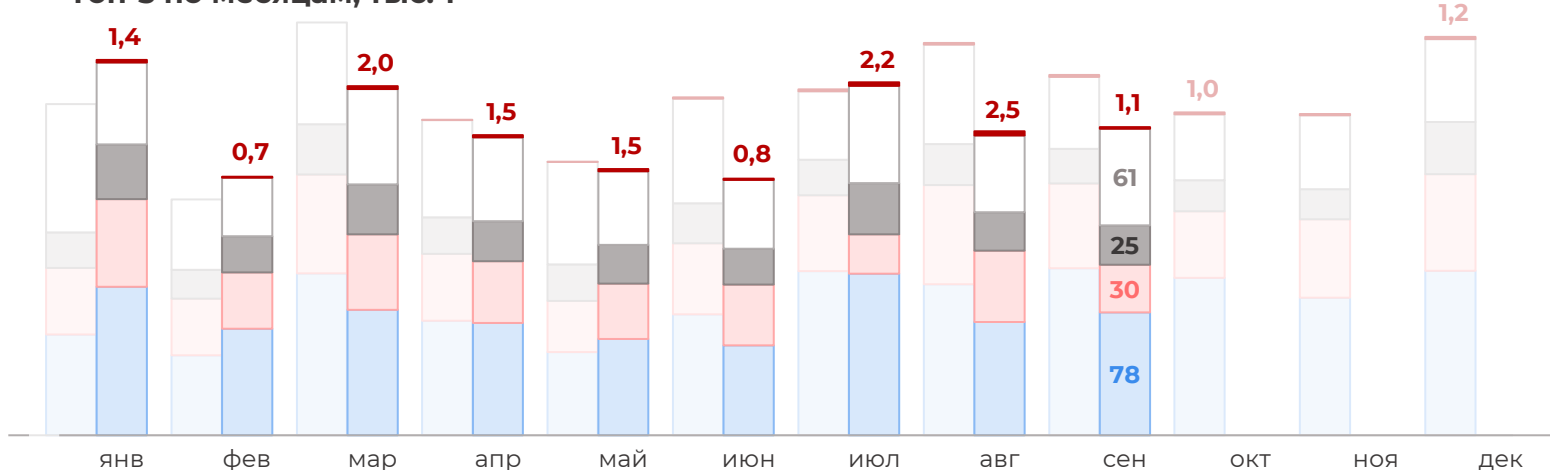
В сентябре 2021 импорт мяса КРС в Китай возобновил рост (+3% у-о-у). За период с начала года также сохраняется позитивная динамика (+11%).

Поставки из Аргентины снижаются третий месяц подряд (-32% у-о-у в сентябре 2021) ввиду ограничений со стороны их правительства, однако в начале октября эти меры смягчили в отношении некоторых отрубов, поэтому до конца года возможно частичное восстановление объемов.

Россия в сентябре 2021 поставила всего на +26% больше говядины, чем в прошлом году. При этом за период с начала года отгрузки увеличились почти в 4 раза (+10 тыс. т).

### Структура по странам

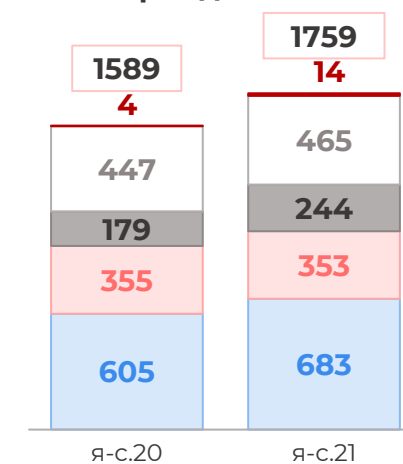
Топ-3 по месяцам, тыс. т



2020 | 2021

- Бразилия
- Аргентина
- Уругвай
- Прочие
- Россия
- Всего 400

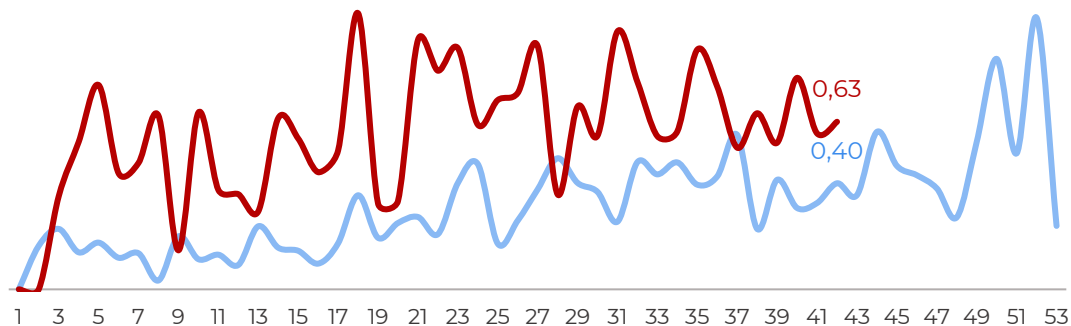
За период с начала года, тыс. т



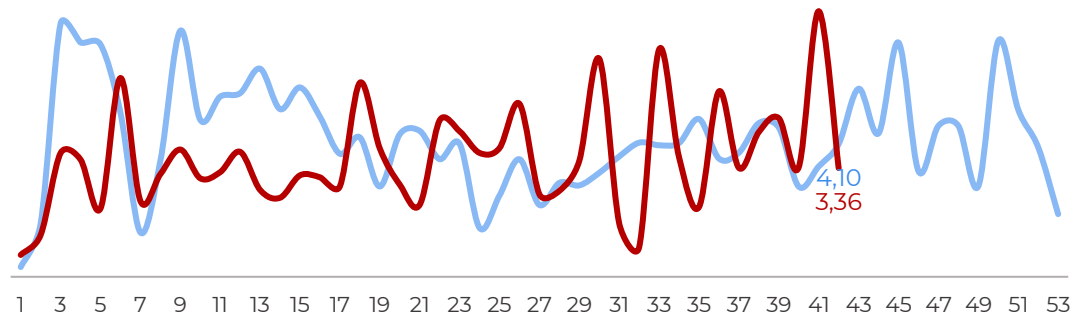
Динамика по неделям, тыс. т

— 2020 — 2021

Экспорт



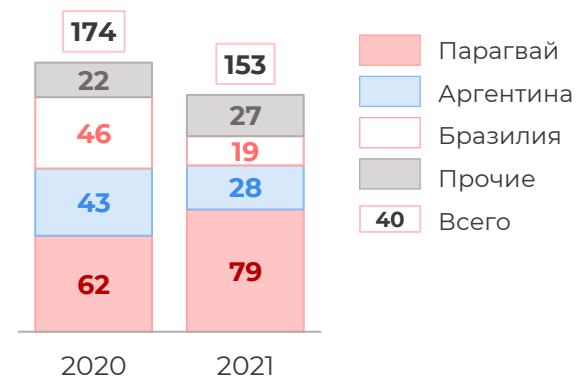
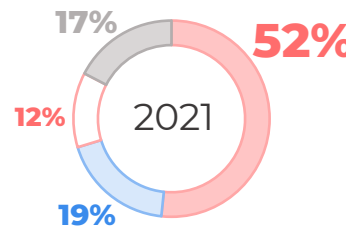
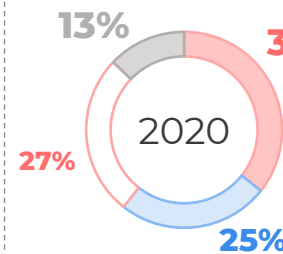

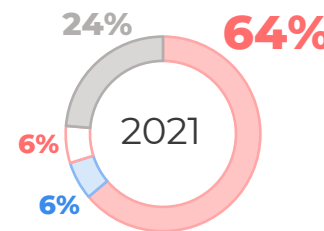
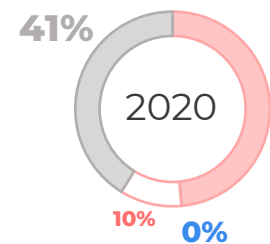
Импорт



Экспорт мяса КРС в страны дальнего зарубежья (ДЗ) в первой половине октября вырос в 2 раза в сравнении с аналогичным периодом 2020. С начала года поставки увеличились в 2,2 раза. Драйвером по-прежнему остается Китай (в отчетном периоде поставки выросли почти в 4 раза, с января по середину октября – почти в 3 раза).

Марокко продолжает наращивать поставки из РФ. За период с начала отгрузки (март 2021) по середину октября страна стала второй после Китая в рейтинге экспортных направлений РФ (на конец сентября 2021 она была на третьем месте). При этом в прошлом году объемы были нулевыми. Ранее второе место по итогам с начала года занимало КСА, однако в первой половине октября 2021 поставки снизились на -58%.

Структура по странам с начала года по 15 октября



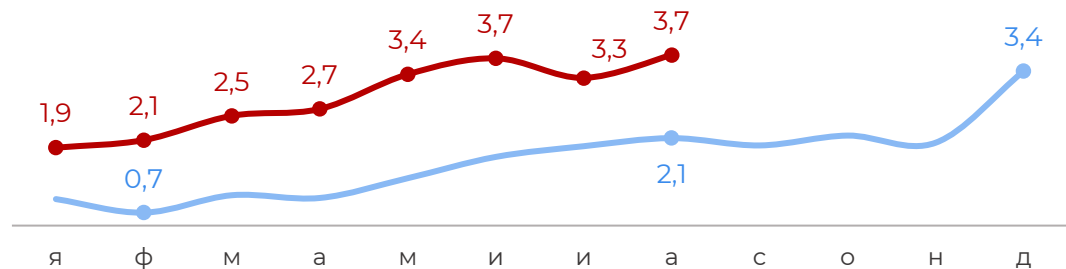
За период с начала 2021 года экспорт в Саудовскую Аравию, напротив, вырос на +32% у-о-у. Прочие страны добавили +27%: падение отгрузок во Вьетнам (-10% до 1,3 тыс. т) компенсировалось за счет Гонконга (+19% до 1 тыс. т), практически с нуля нарастили поставки в Узбекистан (+1,1 тыс. т).

Несмотря на сохранение отрицательной динамики с начала 2021 года (-12%), импорт из стран ДЗ в Россию в отчетном периоде продолжает расти (+58% у-о-у). В первой половине октября Парагвай (+230% до 7,2 тыс. т) с лихвой возместил снижение объемов со стороны Аргентины и Бразилии (-7% до 2,2 тыс. т и -32% до 1,1 тыс. т соответственно).

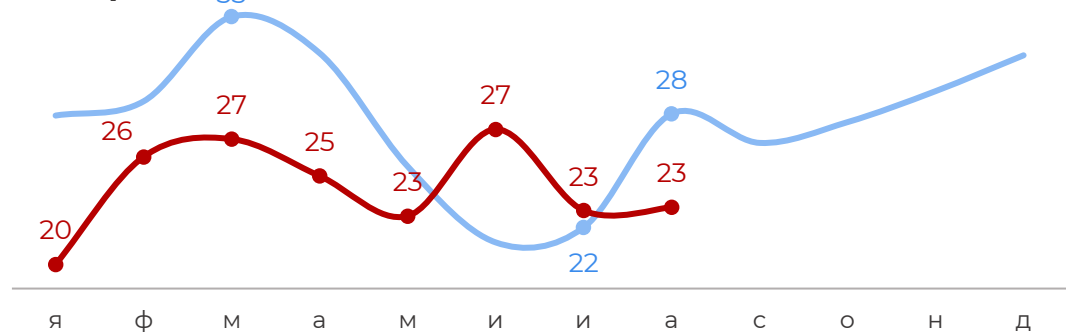
Динамика по месяцам, тыс. т

— 2020 — 2021

Экспорт



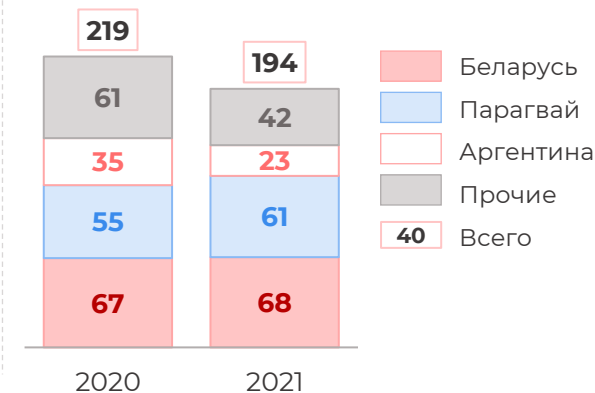
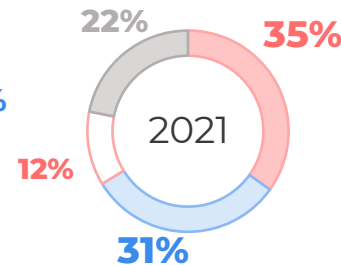
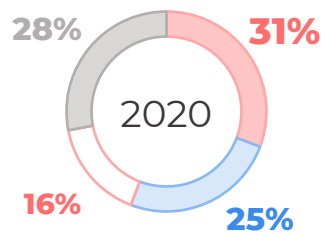
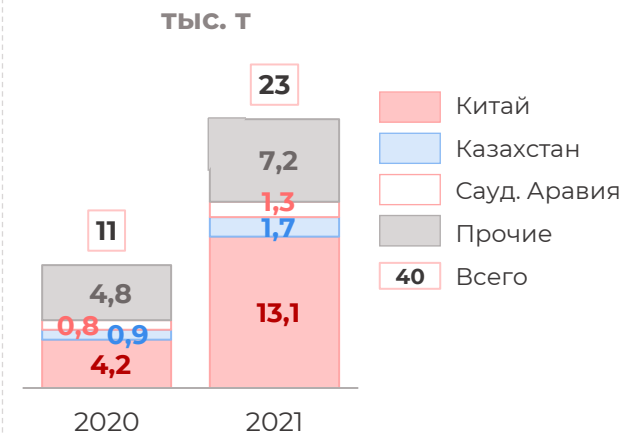
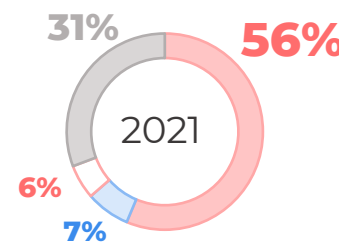
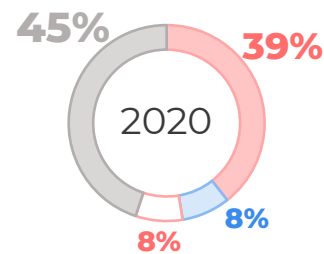
Импорт



Экспорт мяса КРС во все группы стран (в том числе ЕАЭС) на протяжении 8 месяцев 2021 демонстрирует устойчивую позитивную годовую динамику; по итогам периода показатель увеличился более чем в 2 раза (+13 тыс. т). В августе 2021 позитивный тренд сохранился (+77% у-о-у).

Поставки в Китай за период с начала 2021 года выросли более чем в 3 раза, однако кратное увеличение обусловлено тем, что Россия получила право поставлять говядину только в 2020 году. Темп роста каждый месяц снижается, в августе он составил +82% у-о-у. Более того, летом 2021 отгрузки вышли на плато 2-2,2 тыс. т/мес.

Структура по странам с начала года по 31 августа



Экспорт в Казахстан продолжает уверенно расти: в отчетном месяце объемы увеличились более чем в 2,5 раза, а за январь-август 2021 года – почти в 2 раза (+0,8 тыс. т).

Импорт по всем группам стран в августе 2021 снизился на -17% у-о-у: сократились поставки из Беларуси (-25%) и Аргентины (-47%). Аргентина поставляет меньше продукции в РФ с июля 2021 на фоне принудительного введения экспортных квот со стороны Правительства в мае 2021. Тем не менее, в октябре эти ограничения частично сняли, что может развернуть тренд для поставок к концу текущего года.

A stack of newspapers is shown in a shallow depth of field, with the top newspaper in focus. The text 'новости отрасли' is overlaid in the center. The background is a blurred window with wooden frames.

# новости отрасли



## КНР сокращает импорт мясной продукции

По данным ГТУ КНР, в период с января по сентябрь текущего года национальный импорт мясной продукции составил 7,38 млн тонн, что на 0,4% ниже аналогичного показателя 2020 года. Сообщается, что наибольшее сокращение было зафиксировано в сентябре текущего года – на 17% до 694 тыс. тонн. Сокращение спроса китайских компаний на импортную свинину обусловлено существенным снижением цен на аналогичную продукцию китайского производства.



## Производство мяса птицы в ЕС снизится впервые за 20 лет

После двух десятилетий роста производство мяса птицы в Евросоюзе сократится почти на 1% в 2021 году вследствие вспышек гриппа птиц и пандемии Covid-19. В результате ожидается снижение экспорта мяса птицы до 1,8 млн тонн. Рост поставок за рубеж возобновится в следующем году благодаря спросу на недорогое мясо со стороны Азии и Африки.



## США продолжают наращивать экспорт свинины

По данным Американской федерации экспортеров мяса (USMEF), в период с января по август текущего года экспорт свинины из США составил более 2 млн тонн стоимостью 5,62 млрд долл. США, что превышает аналогичные показатели 2020 года на 1,5% и 10% соответственно. Драйвером роста поставок американской продукции является Мексика, нарастившая за указанный период импорт свинины из США на 25% до 543,55 тыс. тонн стоимостью 1,1 млрд долл. США (рост на 56%). Также сообщается об увеличении поставок в КНР (включая Гонконг), страны Центральной и Южной Америки, Японию и Республику Корея.



## В 2021 году внешняя торговля птицеводческой продукцией Бразилии вырастет на 7,5%

Бразильская ассоциация животного белка (ABPA) прогнозирует рост производства птицеводческой продукции в стране на 3,5%, а внешней торговли – на 7,5% по итогам 2021 года. Организация отмечает увеличение спроса на мясо птицы и свинину на азиатских рынках при сохранении спроса со стороны традиционных покупателей, таких как Ближний Восток и ЕС.



## Филиппины продолжают наращивать импорт свинины

По данным Департамента сельского хозяйства Республики Филиппины, в период с января по сентябрь текущего года национальный импорт свинины составил 439,3 тыс. тонн, что на 72% превышает общий объем закупок данной категории продовольствия островным государством на внешнем рынке по итогам 2020 года. В общей структуре импорта крупнейшими поставщиками свинины на филиппинский рынок являются Испания – 24% (104,5 тыс. тонн), Канада – 21% (91,9 тыс. тонн) и США – 13% (57,9 тыс. тонн).



## Бразильские мясопереработчики сокращают производство из-за ограничений поставок в КНР

Мясоперерабатывающие предприятия Бразилии сокращают загрузку мощностей в связи с затянувшимся запретом экспорта в Китай и сокращением внутреннего спроса. После выявления двух случаев губчатой энцефалопатии в начале сентября Бразилия приостановила отгрузки говядины в КНР. В прошлом месяце половина убойных мощностей простаивала.





## Источники



### Цены



Система мониторинга продовольственной безопасности (МСХ), Росстат



USDA, European Commission, CEPEA



### Эпизоотия

РСХН



### Новости

Refinitiv, eMeat



### Данные ВЭД

ФТС России, Trade Map, USDA, European Commission, ComexStat



### Курсы валют

Центробанк РФ



## Условные обозначения



### Внешняя торговля

**ДЗ** – страны дальнего зарубежья

**ЕАЭС** – страны Евразийского экономического союза

**ВЭД** – внешнеэкономическая деятельность (импорт и экспорт)



### Эпизоотия

**АЧС** – африканская чума свиней

**РРСС** – репродуктивно-респираторный синдром свиней

**ВПГП** – высокопатогенный грипп птиц



### Термосостояние

**охл** – охлажденная продукция

**зам** – замороженная продукция



### Единицы измерения

**н** – неделя

**ЖВ** – живой вес

**т** – тонна

**УВ** – убойный вес

**кг** – килограмм



### Виды мяса

**ЦБ** – цыпленок-бройлер

**ИНД** – индейка

**СВ** – свинина

**ГОВ** – говядина

**КРС** – крупный рогатый скот

**МРС** – мелкий рогатый скот (овцы, козы)



### Макрорегионы

**ЦФО** – Центральный федеральный округ

**СЗФО** – Северо-Западный федеральный округ

**ЮФО** – Южный федеральный округ

**ПФО** – Поволжский федеральный округ

**УФО** – Уральский федеральный округ

**СФО** – Сибирский федеральный округ



### Курсы валют

**USD (\$)** – доллар США

**RUB (₽)** – рубль

### Прочее

**w-o-w** – неделя-к-неделе

**m-o-m** – месяц-к-месяцу

**y-o-y** – год-к-году

**б/к** – бескостная продукция

**н/к** – продукция на кости