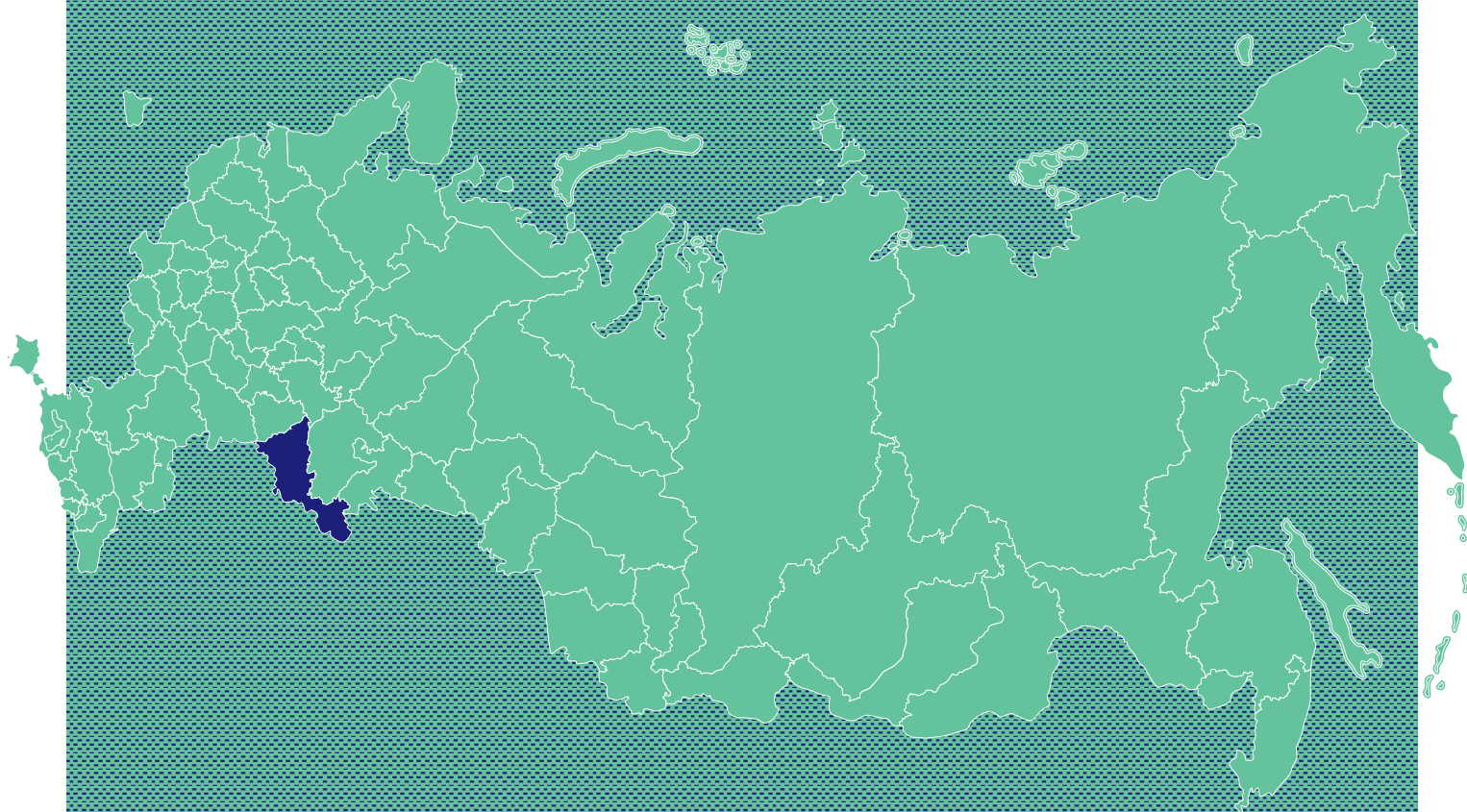
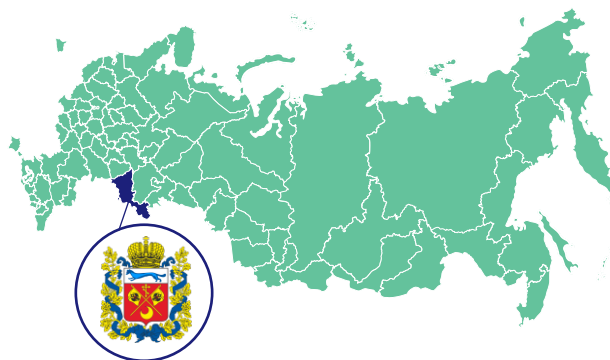


Экспортный профиль региона Оренбургская область



ОРЕНБУРГСКАЯ ОБЛАСТЬ

Экспортный профиль региона



Ключевые показатели

Объем экспорта продукции АПК, 2020 г.	Объем импорта продукции АПК, 2020 г.	Экспорт / импорт АПК
173,0 \$млн (34 место +4 позиции)	29,6 \$млн (50 место +4 позиции)	5,84 (нетто-экспортер)
Прирост экспорта АПК, 2020 г. к 2019 г.	Прирост импорта АПК, 2020 г. к 2019 г.	Планируемый прирост к 2024 г. (относительно факта 2020 г. в соответствии с ФП «Экспорт продукции АПК»)
+43,5%	+115,4%	33,6 \$млн
Доля экспорта АПК в общем экспорте региона, 2020 г.	Доля импорта АПК в общем импорте региона, 2020 г.	Доля занятых в СХ (регион / РФ)
9,6% (46 место)	9,2% (42 место)	14,6% / 6,9%
Средний за 3 года вклад сельского хозяйства в ВРП (регион / РФ)	Средний за 3 года вклад пищевой отрасли в обраба- тывающую промышленность (регион / РФ)	Индексы концентрации экспорта (регион / РФ)
8,8% / 4,6%	12,4% / 15,8%	1. Отраслевой – 0,28 / 0,19 2. Продуктовый – 0,30 / 0,10 3. Страновой – 0,19 / 0,05

* Методика расчёта индекса концентрации приведена на стр. 21 настоящего обзора



Экспорт продукции АПК

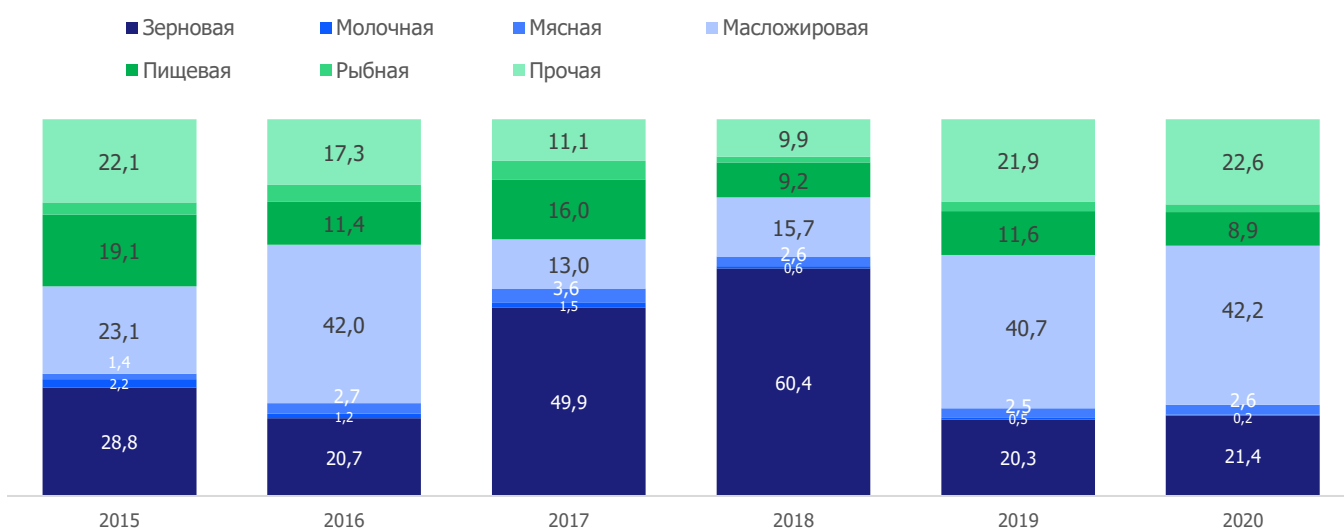


Источник: ФТС России (данные на 15.08.2021)

Экспорт Оренбургской области в 2019 году показал рост на 8% к уровню экспорта 2018 года. Основной прирост обеспечен увеличением объемов поставок масложировой продукции и прочей продукции АПК (главным образом, семян масличных культур). В 2020 году экспорт продукции АПК продолжил рост и составил 173 млн долл. США (+43% у уровню 2019 года.)

По состоянию на 15 августа 2021 года наблюдается прирост экспорта на 44% относительно аналогичного периода 2020 года.

Отраслевая структура экспорта АПК



Источник: ФТС России (данные на 15.08.2021)

В 2015-2020 гг. отраслевая структура экспорта АПК претерпела следующие изменения:

- Сокращение доли экспорта зерновых (в 2020 году на них пришлось около 21,4% совокупного объема экспорта против 60,4% в 2018 году);
- Увеличение доли экспорта масложировой продукции, главным образом, подсолнечного масла, в 2019-2020 гг. (рост более, чем в 2 раза). Этому способствует реализация экспортно-ориентированных инвестиционных проектов (ООО «Сорочинский МЭЗ», ГК «НМЖК»)



Оренбургская область осуществляет поставки 53 видов продукции АПК на внешние рынки (по 4 знакам ТН ВЭД)

ПРОДУКЦИЯ	2015	2016	2017	2018	2019	2020	2021	ТОП-3 СТРАНЫ-ИМПОРТЕРА
Итого млн долл. США	80,5	80,7	65,9	111,4	120,7	173,0	128,8	
Масло подсолнечное, хлопковое, сафлоровое	16,2	25,7	5,7	9,6	33,4	53,6	68,0	Азербайджан, Узбекистан, Казахстан
Пшеница	17,4	15,2	16,2	41,6	13,3	29,1	7,1	Казахстан, Азербайджан, Турция
Жмыхи прочие	2,0	7,7	2,4	7,4	15,1	18,7	11,2	Дания, Швейцария, Германия
Колбасы	12,6	7,7	8,1	7,4	8,1	9,9	5,4	Казахстан, Киргизия
Ячмень	0,4	1,3	13,1	15,0	9,3	7,6	5,1	Казахстан, Азербайджан
Семена льна	3,5	0,0	0,5	0,9	7,1	7,3	9,5	Бельгия, Латвия, Польша
Яйцо и яичные продукты	0,4	0,3	0,6	0,3	4,4	6,5	4,2	Казахстан
Семена подсолнечника	0,5	7,3	0,2	0,2	5,2	6,4	0,1	Казахстан, Турция, Польша
Корм для животных	5,0	2,0	1,7	2,9	3,4	4,5	3,5	Казахстан, Узбекистан, Армения
Картофель	0,0	0,0	0,0	0,0	0,0	2,8	0,1	Узбекистан, Туркменистан, Таджикистан
Свинина (свежая, заморож., охл.)	0,2	1,3	1,1	1,1	1,8	2,7	0,2	Казахстан, Киргизия, Вьетнам
Филе рыбное и прочая рыба	1,4	2,6	2,2	1,0	2,1	1,7	1,4	Германия, США, Казахстан
Готовые продукты из мяса	0,1	0,0	0,1	0,6	1,1	1,4	0,6	Казахстан, Армения, Киргизия
Консервированная рыба, икра	1,2	1,0	1,0	0,5	0,7	1,4	0,8	Казахстан, Узбекистан, Киргизия
Живые животные	1,0	0,5	0,4	2,7	0,0	1,0	0,4	Узбекистан, Казахстан
Масличные семена и плоды	0,1	0,1	0,0	0,1	0,2	0,7	0,6	Германия, Казахстан, Польша
Зернобобовые	3,2	0,5	0,7	0,7	0,2	0,7	0,2	Латвия, Армения, Болгария
Мука из зерна прочих злаков	0,5	0,2	0,6	0,4	0,2	0,6	0,6	Казахстан, Узбекистан, Киргизия
Мясо КРС, замороженное	0,0	0,0	0,2	0,6	0,4	0,6	0,4	Ангола
Майонез и др. соусы	0,1	0,2	0,3	0,4	0,4	0,5	0,3	Казахстан, Украина, Армения
Прочая продукция	14,8	7,1	10,7	18,0	14,2	15,4	9,3	

Источник: ФТС России (данные на 15.08.2021)

Прирост вклада продукции в общей структуре экспорта АПК в 2015-2020 гг. %

ПРОДУКЦИЯ	%
Масло подсолнечное, хлопковое, сафлоровое	10,8 ▲
Жмыхи прочие	8,3 ▲
Ячмень	3,9 ▲
Яйцо и яичные продукты	3,2 ▲
Семена подсолнечника	3,1 ▲
Свинина (свежая, заморож., охл.)	1,3 ▲
Готовые продукты из мяса	0,7 ▲
Мясо КРС, замороженные	0,3 ▲
Семена льна	-0,1 ▼
Зернобобовые	-3,6 ▼
Пшеница	-4,8 ▼
Колбасы	-9,9 ▼

Источник: ФТС России (данные на 15.08.2021)

Товарная позиция с лучшей динамикой (2020 к 2019 г.)

Продукция масложировой отрасли

Концентрация экспорта (регион / РФ)

ТОП-10 продуктов = 84,5% экспорта / 63,4% по РФ

Средняя экспортная цена продукции АПК в 2020 г. (регион / РФ)

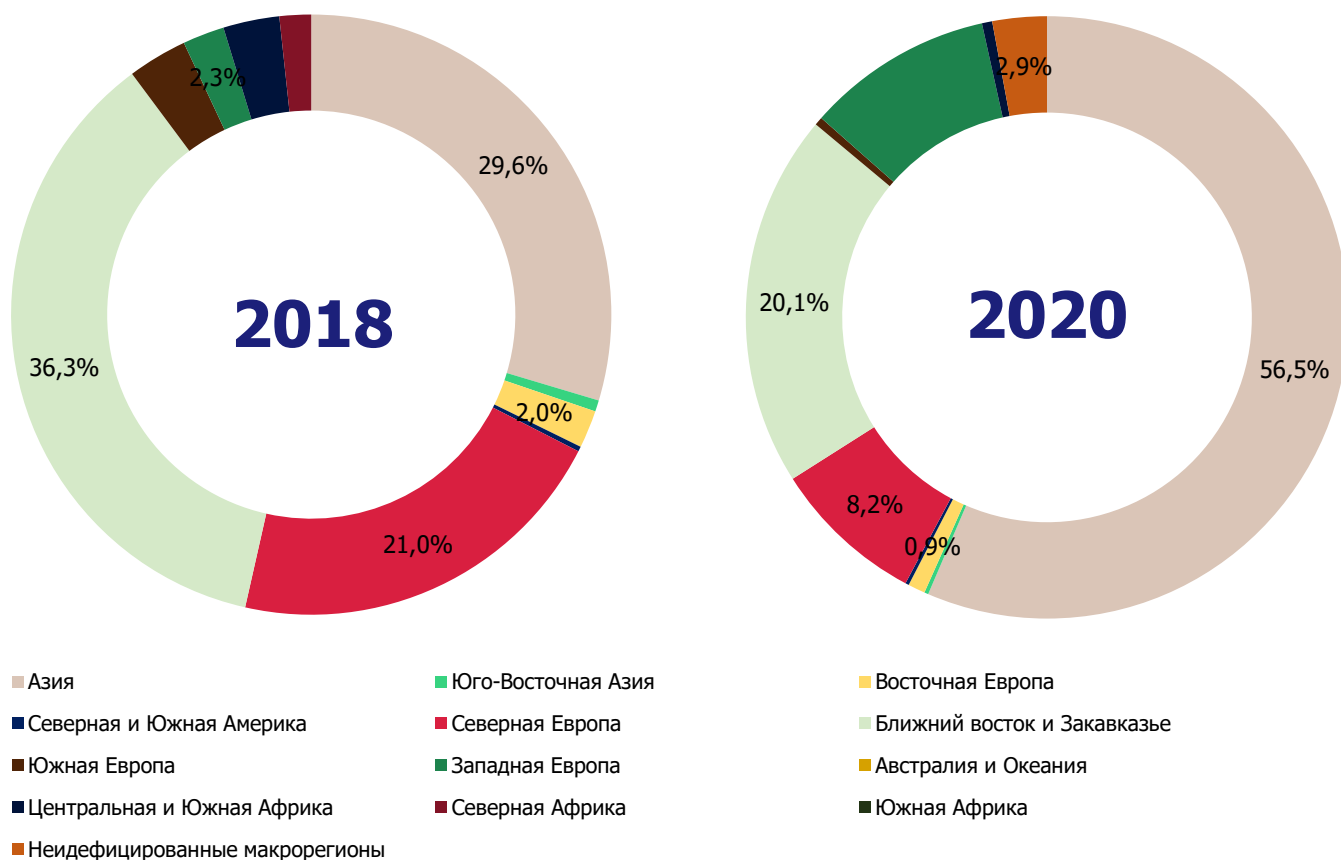
312,0 / 355,8 \$ за тонну

Прирост средней цены экспорта (2019-2020)

-75,9 \$ за тонну



География поставок продукции АПК охватывает более 30 направлений



Источник: ФТС России (данные на 15.08.2021)

В 2020 г. регион поставлял продукцию АПК в более чем 30 стран мира.

Территориальная структура экспорта относительно диверсифицирована: индекс Херфиндала-Хиршмана составляет 0,19 (среднее по России – 0,05).

Динамика вклада направлений экспорта, в 2015-2020 гг. %

ПРОДУКЦИЯ	%
Азербайджан	13,4 ▲
Узбекистан	9,9 ▲
Киргизия	1,6 ▲
Таджикистан	1,5 ▲
Китай	-0,5 ▼
Турция	-8,0 ▼
Латвия	-9,9 ▼

Количество стран, в которые экспортируется продукция

32 страны (+1 направление)

Ключевые страны-импортеры

Казахстан, Азербайджан, Узбекистан, Дания, Бельгия, Швейцария, Турция

Направления-лидеры по приросту экспорта

Казахстан, Азербайджан, Узбекистан, Швейцария, Китай, Литва, Таджикистан

Уникальная пара «продукт – страна»

Отсутствует

Регион увеличил специализацию на масложировом экспорте, сократив долю экспорта зерновой продукции. При этом структура экспорта стала более дифференцированной: в 2015 году 10 первых стран обеспечили около 98% экспорта, в 2020 году на них пришлось 87% от совокупного объема экспорта региона. В структуре поставок также выросла доля Азербайджана и Узбекистана.



Ключевые предприятия-экспортеры продукции АПК

МАСЛОЖИРОВАЯ ОТРАСЛЬ

ООО «Сорочинский МЭЗ»
(основан в 1993 г., входит в ГК НМЖК)



Ассортимент: подсолнечное масло, шрот, гранулированная лузга, лецитин.

Бренды: «Ряба», «Сдобри», «Астория».

Направления поставок: Азербайджан, Узбекистан, Казахстан, Литва, Латвия, Беларусь, страны Западной Европы.

Концепция: завод замыкает интеграционную цепочку между производителями маслосемян, переработчиками сельхозпродукции и потребителями масла в регионе.

Мощность переработки семян - 1600 тонн в сутки. Один из популяризаторов высокоолеиновых семян подсолнечника, из которых производится высокоолеиновое масло – продукт повышенных потребительских свойств.

МЯСНАЯ ОТРАСЛЬ

ООО «Оренбив»
(основан в 2014 г., входит в «GRUPPO CREMONINI»)



Ассортимент: охлажденная и замороженная говядина, субпродукты, кишечное, эндокринное и техническое сырье, мясокостная мука и жир.

Бренды: «Orenbeef».

Направления поставок: Вьетнам, Ангола, Гонконг.

Концепция: создание интегрированной и устойчивой мясной промышленности, особенно внимательной к вопросам социальной защиты, защиты окружающей среды и требованиям сельского хозяйства.

Финансово-экономические показатели

Показатель	Единица измерения	ООО «Сорочинский МЭЗ» (ГК «НМЖК»)
Занятые	человек	126
Выручка	млрд рублей	7,1
Чистая прибыль	млрд рублей	0,22
Рентабельность продаж	%	5,0
Активы всего	млрд рублей	9,9
Кредиторская задолженность	млрд рублей	4,0

Финансово-экономические показатели

Показатель	Единица измерения	ООО «Оренбив»
Занятые	человек	236
Выручка	млрд рублей	0,8
Чистая прибыль	млрд рублей	-0,4
Рентабельность продаж	%	-5,64
Активы всего	млрд рублей	5,3
Кредиторская задолженность	млрд рублей	1,4

Здесь и далее – по данным СПАРК-Интерфакс за 2020 год



Ключевые предприятия-экспортеры продукции АПК

МОЛОЧНАЯ ОТРАСЛЬ

ООО «А7 Агро – ОМК»
Основан в 2015 г., входит в ГК «А7 Агро»)



Ассортимент: пастеризованное молоко, ультрапастеризованное молоко, кисломолочные продукты, йогуртно-десертная группа, творожная группа, масло и сливки.

Бренды: «Летний Луг», «Молоко Оренбуржья» и «Особенный продукт».

Направления поставок: страны СНГ, в перспективе - страны Западной и Южной Азии, Арабские страны, страны Восточной Азии.

Концепция: ООО «А7 Агро» – агропромышленное предприятие полного цикла, работающее по принципу «от поля до прилавка». Предприятия компании расположены в пяти районах Оренбургской области и в трех районах Республики Башкортостан. Совокупный земельный банк сельскохозяйственных угодий холдинга составляет порядка 108,1 тыс. га.

На мощностях ГК «А7 Агро» производится следующая продукция:

- молочная и кисломолочная продукция (ООО «А7 Агро – ОМК»);
- мясо, полуфабрикаты и колбасные изделия («А7 Агро Переработка»);
- зерновые и кормовые культуры;
- овощи и консервация;
- хлебобулочные изделия;
- мука и мукомольные изделия (в активах холдинга два мукомольно-крупяных завода) и пр.

Сироткин Степан Сергеевич

**Генеральный директор
ООО «А7 Агро-Оренбургский Молочный
Комбинат»**

«Стратегически важной задачей на 2021-2023 гг. ООО «А7 Агро-Оренбургский Молочный Комбинат» видит в активном развитии молочного экспорта в страны дальнего и ближнего зарубежья, стран Западной и Южной Азии, Арабские страны, страны Восточной Азии.

Реализовывать эту задачу мы планируем за счет расширения рынков сбыта, стимулируя переработку молока в первую очередь за счет выпуска биржевых товаров.

Кроме того, Оренбург является одной из опорных точек в строительстве международного транспортного коридора «Западная Европа-Западный Китай» - самого короткого пути из Западной Европы в Китай.

Все это позволит повысить имидж Оренбургской области и Российской Федерации на молочном рынке стран СНГ, а также восстановление утраченного ранее значения области как «Ворот в Азию». Порода, уникальные особенности степного разнотравья, экологически чистые районы производства и отказ от стимуляторов и биодобавок – формируют уникальный продукт «Молоко Оренбуржья».

Финансово-экономические показатели

Показатель	Единица измерения	ООО «А7 Агро – ОМК»
Занятые	человек	371
Выручка	млрд рублей	1,6
Чистая прибыль	млрд рублей	-0,04
Рентабельность продаж	%	-0,95
Активы всего	млрд рублей	1,03
Кредиторская задолженность	млрд рублей	0,13



Ключевые предприятия-экспортеры продукции АПК

ПРОДУКЦИЯ ЗЕРНОВЫХ И СЕМЕНА МАСЛИЧНЫХ КУЛЬТУР

АО «Новосергиевский элеватор»
(основан в 1934 г.)



Ассортимент: зерновые и масличные культуры

Направления поставок: Латвия, Грузия, Иран

Концепция: Предприятие специализируется на оказании услуг по приемке, отпуску, сушке, хранению и подработке зерновых, масличных культур, кукурузы. Продукция поставляется по стране и за рубеж.

ООО ГК «Бизнес Партнер»
(основан в 2015 г.)

Ассортимент: семена льна, пшеница, рожь, ячмень.

Направления поставок: Бельгия, Италия, Азербайджан, Турция, Киргизия, Казахстан.

Концепция: компания осуществляет услуги по оптовой торговле зерном, а также производство продуктов мукомольной и крупяной промышленности, готовых кормов для животных.

Финансово-экономические показатели

Показатель	Единица измерения	АО «Новосергиевский элеватор»
Занятые	человек	184
Выручка	млрд рублей	0,28
Чистая прибыль	млрд рублей	0,05
Рентабельность продаж	%	29,7
Активы всего	млрд рублей	0,4
Кредиторская задолженность	млрд рублей	0,015

Финансово-экономические показатели

Показатель	Единица измерения	ООО ГК «Бизнес Партнер»
Занятые	человек	24
Выручка	млрд рублей	18,4
Чистая прибыль	млрд рублей	0,55
Рентабельность продаж	%	3,31
Активы всего	млрд рублей	0,5
Кредиторская задолженность	млрд рублей	0,3

Экспортно-ориентированные инвестиционные проекты

№	Проект	Отрасль экспорта	Инвестор	Продукция	Мощность	Объем инвестиций, млн руб.
1	Строительство дополнительных емкостей для хранения и развития ж/д инфраструктуры	Масложировая	ООО «Сорочинский МЭЗ»	Подсолнечник	8 тыс. тонн в год	253,0
2	Мелиорация земель с/х назначения	Зерновая	ООО «А7 Агро»	Зерно кукурузы, сои	Площадь 2,8 тыс. га	1 031,0
3	Расширение производства	Мясная и молочная	ООО «Оренбив»	Говядина и субпродукты	н/д	1 627,0
4	Строительство мукомольного завода и элеватора по хранению зерна	Пищевая и перерабатывающая	ООО «Вента-Ойл»	Мука	9,4 тыс. тонн в год	331,0
5	Строительство комплекса производства и хранения мороженой рыбы полного цикла	Рыба и морепродукты	ООО «Фиш-ка»	Филе рыбное мороженое	Заморозка - до 120 тонн/мес., хранение - до 500 тонн рыбы и рыбной продукции	30,0
6	Строительство современного завода по переработке маслосемян подсолнечника	Масложировая	ООО «Астон-Поволжье»	Подсолнечное масло, подсолнечный шрот	3 тыс. тонн в сутки	10 300

Источник: данные Министерства сельского хозяйства Оренбургской области

Факторы реализации экспортного потенциала

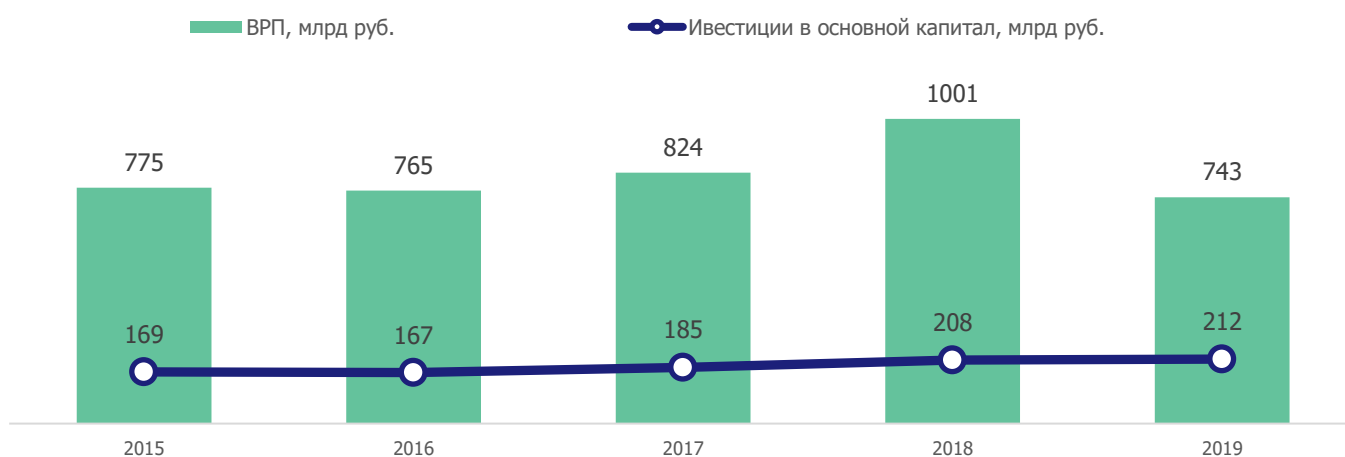
Показатели социально-экономического и пространственного развития, 2018–2020*

<p>Население (тыс. чел.)</p> <p>1 956,8 тыс. чел. (23 место в РФ / 7 место в ФО)</p>	<p>Плотность населения (чел./км2)</p> <p>15,8 чел./км2 (49 место в РФ / 13 место в ФО)</p>	<p>Индекс оценки инвестиционного климата региона (РА «Эксперт») (ранг)</p> <p>3В1 (52 место в РФ)</p>
<p>Средняя заработная плата (руб.)</p> <p>32 883,0 руб. (57 место в РФ / 7 место в ФО)</p>	<p>% населения с доходами ниже прожиточного минимума (%)</p> <p>14,3 % (52 место в РФ / 8 место в ФО)</p>	<p>ВРП (млрд руб.)</p> <p>1 000,6 млрд руб. (23 место в РФ / 6 место в ФО)</p>
<p>Производство промышленной продукции на душу населения (тыс. руб.)</p> <p>512,8 тыс. руб. (30 место в РФ / 5 место в ФО)</p>	<p>Объем инновационных товаров и услуг в % от ВРП (%)</p> <p>3,7 % (41 место в РФ / 13 место в ФО)</p>	<p>Стоимость основных фондов на душу населения (тыс. руб.)</p> <p>1 639,1 тыс. руб. (45 место в РФ / 5 место в ФО)</p>
<p>Площадь территории (тыс. км2)</p> <p>123,7 тыс. км2 (29 место в РФ / 3 место в ФО)</p>	<p>ВРП на душу населения (тыс. руб.)</p> <p>507,8 тыс. руб. (24 место в РФ / 2 место в ФО)</p>	<p>Инвестиции в основной капитал на душу населения (тыс. руб.)</p> <p>108,0 тыс. руб. (30 место в РФ / 3 место в ФО)</p>

Источник: Росстат, * указаны места из 85 регионов РФ и 14 регионов федерального округа



Краткая характеристика экономики



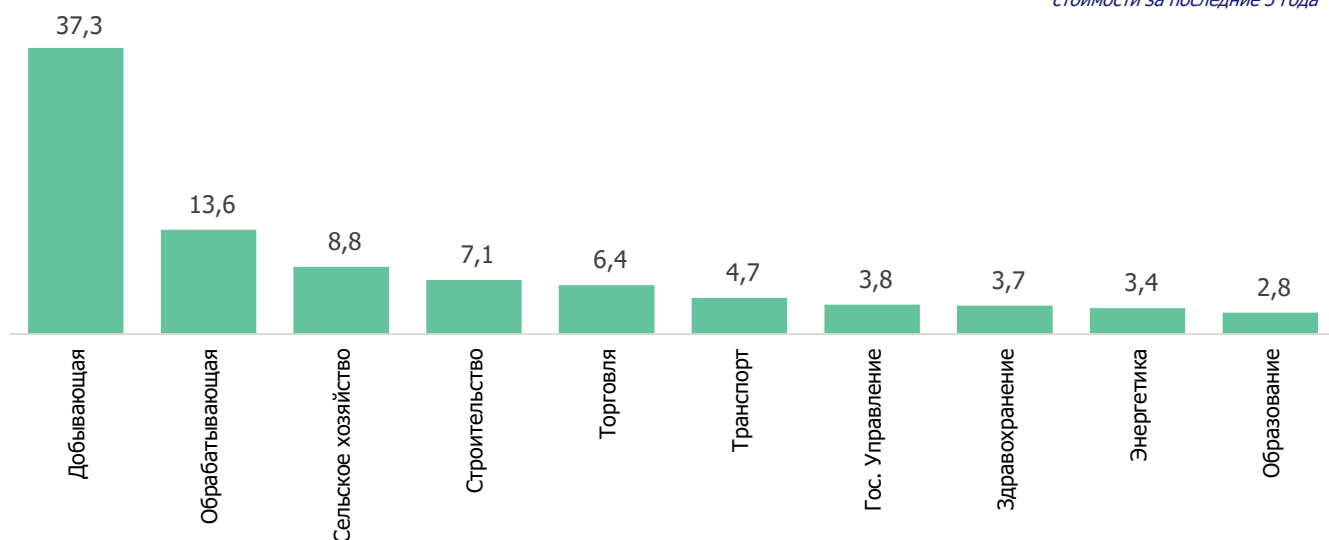
Источник: Росстат

Тип экономики Оренбургской области: индустриально-аграрный. Определяющее значение имеют горнодобывающий, нефтегазовый комплексы и АПК.

Сельское хозяйство — приоритетное направление экономики региона: Оренбургская область занимает 3 место в стране по площади пахотных земель, что обеспечивает региону 1 место по сбору твердой пшеницы, бахчевых культур и 3 место по сбору подсолнечника в России. Также по поголовью КРС область занимает 7 место среди российских регионов.

Отраслевая структура экономики, %

Отраслевая структура добавленной стоимости за последние 3 года



Источник: Росстат, сборник «Регионы России. Социально-экономические показатели»

Основные экономические специализации и предприятия Оренбургской области:

- **АПК (ООО «Сорочинский МЭЗ», ООО «Оренбив», АО «Уральский Бройлер» (ГАП «Ресурс»), ООО «А7 Агро» и др.)**
- добыча полезных ископаемых (добыча 3,7% нефти и 2,5% газа от общероссийского объема: АО «Оренбургнефть», ООО «Газпромнефть Оренбург»)
- металлургическая и горная промышленность (восток области — центр горнодобывающей промышленности)
- переработка углеводородного сырья.

В структуре обрабатывающих производств преобладают следующие отрасли (2018, %): металлургия — 42,2%, нефтепереработка — 26,7%, пищевая — 12,0%, химическая — 6,8%, прочая (неметаллическая) — 4,9%.

В сельском хозяйстве региона преобладают растениеводство. В растениеводстве область специализируется на выращивании зерновых культур, подсолнечника, кормовых и бахчевых культур.



Товаропроводящая инфраструктура

Узкие места

- Средний уровень интенсивности транспортного сообщения с Казахстаном, средний уровень межрегионального взаимодействия и приграничной экономической активности.
- Одной из ключевых проблем наращивания объемов экспорта является недоиспользование транзитного потенциала Оренбургской области в полной мере.

Плотность железных дорог

117 км на 10 тыс. кв. км территории, 46 место в РФ

Плотность автомобильных дорог

167 км на 1 тыс. кв. км территории, 49 место в РФ

Перевозки грузов

13,6 млн тонн – ж/д
34,1 млн тонн – автомобильный

Грузооборот

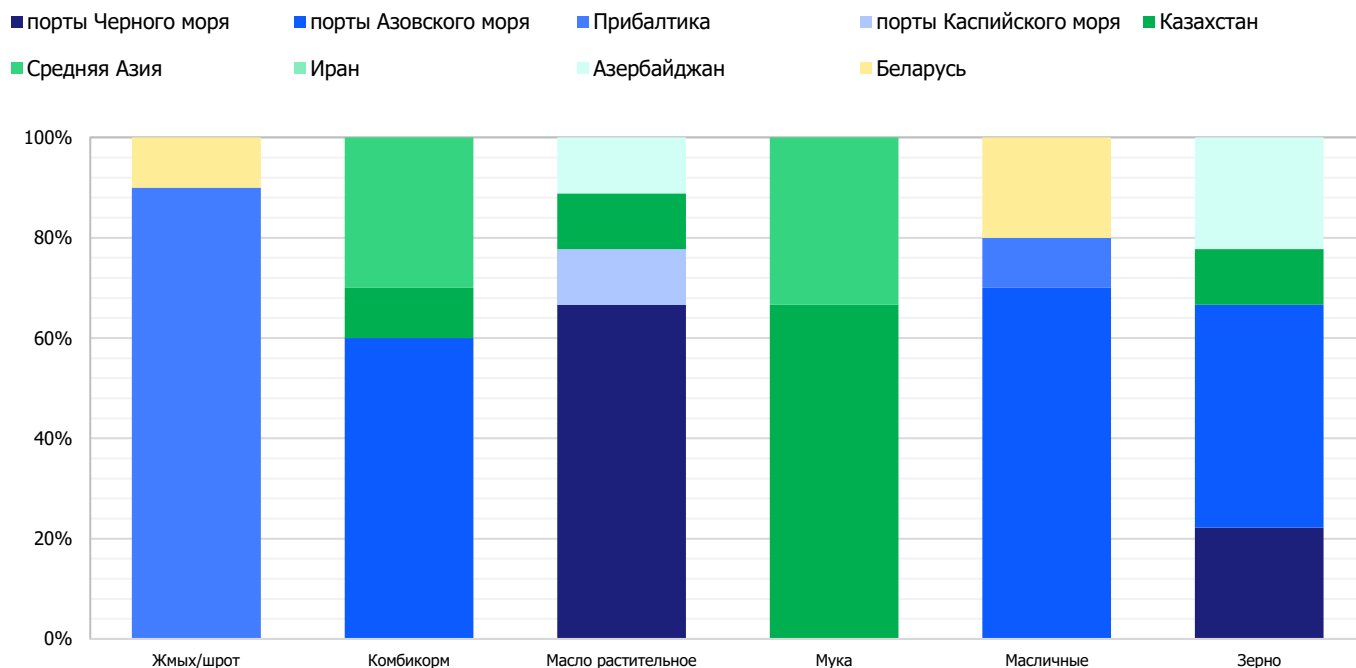
2 650 млн тонн*км – автомобильный

ОБЩАЯ ХАРАКТЕРИСТИКА ТРАНСПОРТНОЙ СИСТЕМЫ

Оренбургская область имеет высокий транзитный потенциал: по территории Оренбургской области проходит самый короткий маршрут из Москвы в Китай (через Соль-Илецк 4 422 км), через оренбургский участок российско-казахстанской границы ежегодно проходит более 600 тыс. грузовых автомобилей. Благодаря пограничному положению регион также имеет выход к странам Средней Азии.

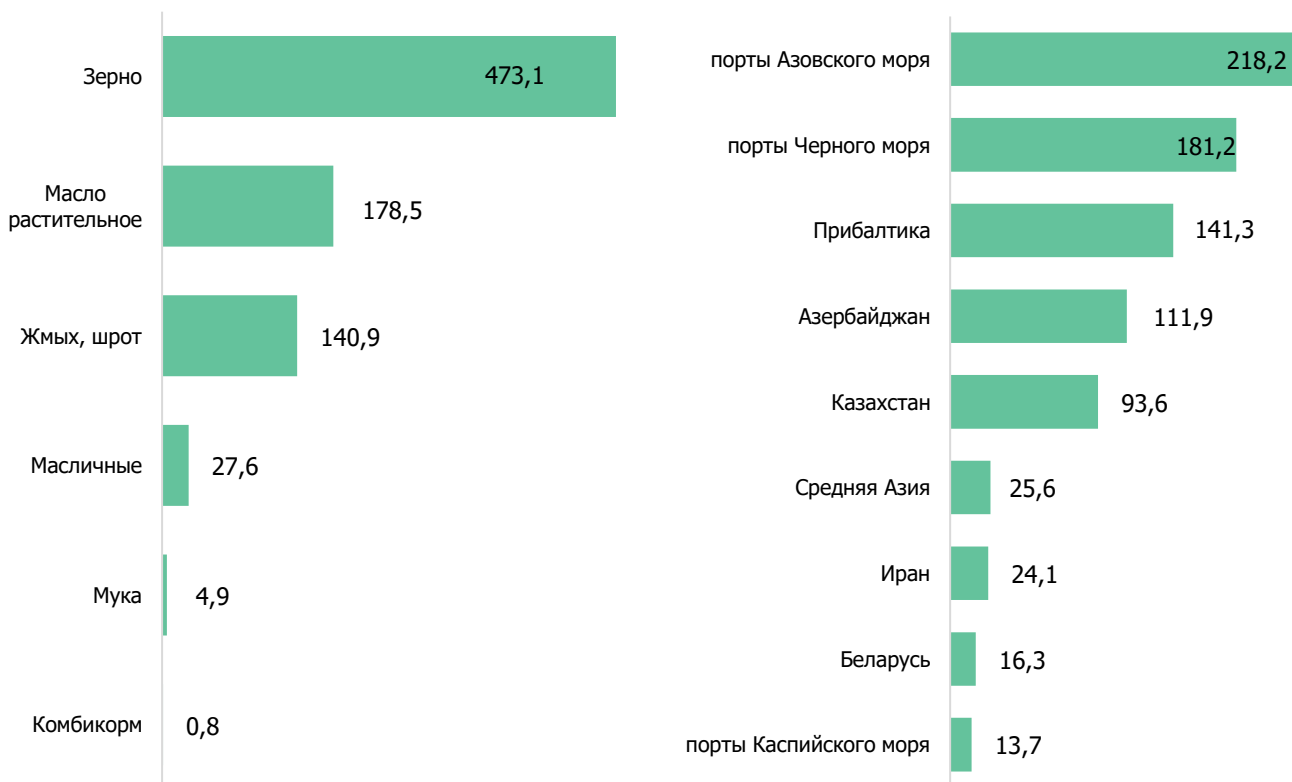


Структура экспортных перевозок продукции АПК ж/д транспортом по ключевым направлениям в 2020 году, %



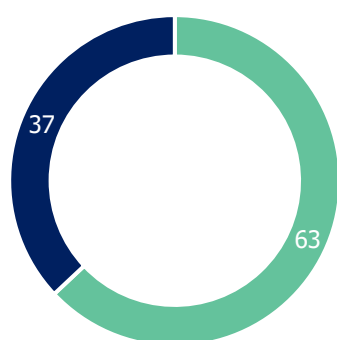
Источник: данные Logistic OS

Объем перевозок продукции АПК ж/д транспортом по видам продукции и направлениям в 2020 году, тыс. тонн



Показатели развития сельского хозяйства

Усредненная за последние 3 года отраслевая структура сельского хозяйства



- Растениеводство, %
- Животноводство, %

Сельское хозяйство в Оренбургской области является приоритетным направлением экономики. Объем производства продукции сельского хозяйства по предварительным данным за 2020 год составил около 126,5 млрд рублей.

В структуре производства сельхозпродукции преобладает продукция растениеводства, доля которого на протяжении последних 20 лет составляла около 63%.

Источник: Росстат

Структура посевных площадей

	Зерновые, зернобобовые		технические культуры		Картофель и овощи		Кормовые культуры	
	2015	2020	2015	2020	2015	2020	2015	2020
Россия	59,3	61,2	16,2	17,7	2,7	2,2	21,6	18,8
Приволжский федеральный округ	54,7	57,0	16,9	18,9	2,1	1,6	25,9	22,5
Оренбургская область	65,5	66,0	17,4	20,9	0,4	0,3	15,5	12,8

Источник: Росстат

В 2015–2020 гг. общая посевная площадь сельскохозяйственных культур выросла на 2,3% с 4,2 до 4,3 млн га. Первое место в структуре посевов занимают зерновые и зернобобовые культуры (66%). Второе место – технические культуры (20,9%), третье место – кормовые культуры (12,8%).

Организационная структура сельского хозяйства

Категория хозяйств	Организации		Хозяйства населения		КФХ	
	2017	2018	2017	2018	2017	2018
Россия	55,2	56,5	32,4	31	12,4	12,5
Приволжский федеральный округ	49,5	50,3	38,6	37,9	11,9	11,8
Оренбургская область	33	31	47,6	51,4	19,4	17,6

Источник: Росстат

Наблюдается сокращение доли хозяйствующих субъектов (сельскохозяйственных организаций и КФХ) при одновременном увеличении доли производства сельскохозяйственной продукции в хозяйствах населения.

Оренбургская область характеризуется повышенным вкладом крестьянских (фермерских) хозяйств в совокупный объем сельскохозяйственной продукции – 18% (среднее по России – 13%, ПФО – 12%), что определяется отраслевой структурой сельского хозяйства – повышенной долей растениеводства и зернового хозяйства.



Валовой сбор зерна

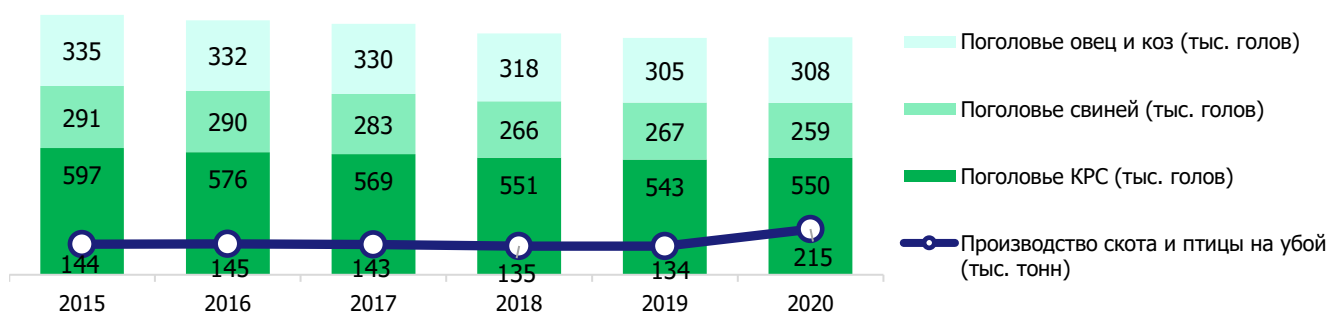


Источник: данные Минсельхоза России

Валовой сбор зерна в Оренбургской области в 2020 г. превысил 3,6 млн т., что на 71% выше уровня значений 2019 года. По сбору зерна регион занял 42 место в России.

Лимитирующим фактором развития зернового хозяйства являются неблагоприятные условия засушливого климата, что определяет необходимость проведения мелиоративных мероприятий.

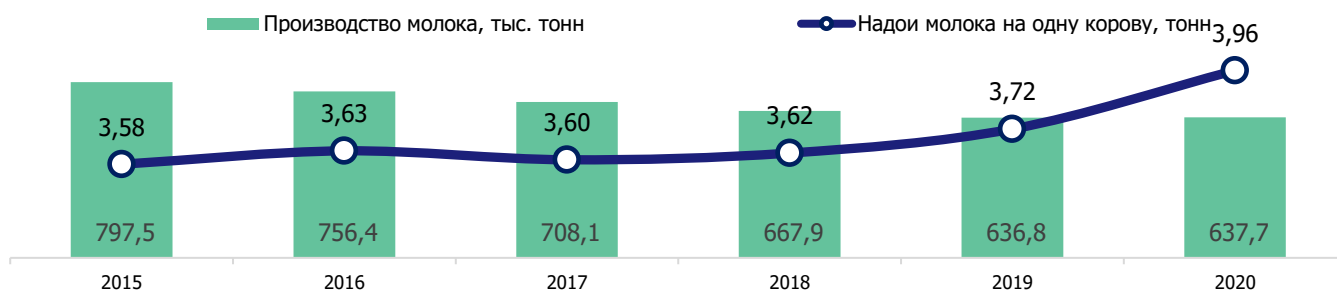
Поголовье скота



Источник: данные Росстата и Минсельхоза России

С 2015 г. поголовье КРС в регионе сократилось на 7%, поголовье овец и коз – на 8%, поголовье свиней – на 11%, при этом производство мяса за указанный период возросло на 49%.

Молочное направление



Источник: Данные Минсельхоза России

В 2020 г. регионом произведено 637,7 тыс. тонн молока (18 место в России). В 2015-2020 г. производство молока имело тенденцию к снижению, и в 2020 году по сравнению с 2015 годом снизилось на 20%. При этом продуктивность молочного стада в регионе в последние годы выросла (+11% к уровню 2015 года).



Анализ эпизоотической ситуации

В связи с зарегистрированными вспышками африканской чумы свиней на территории Оренбургской области в настоящее время имеется ряд ограничений, введенных со стороны стран-импортеров, такими как Республика Беларусь и Казахстан. На основании писем, поступивших в адрес Россельхознадзора от Департамента ветеринарного и продовольственного надзора Министерства сельского хозяйства и продовольствия Республики Беларусь и Департамента ветеринарного контроля и надзора Министерства сельского хозяйства Республики Казахстан, были введены временные ограничения на ввоз с территории Оренбургской области следующей продукции:

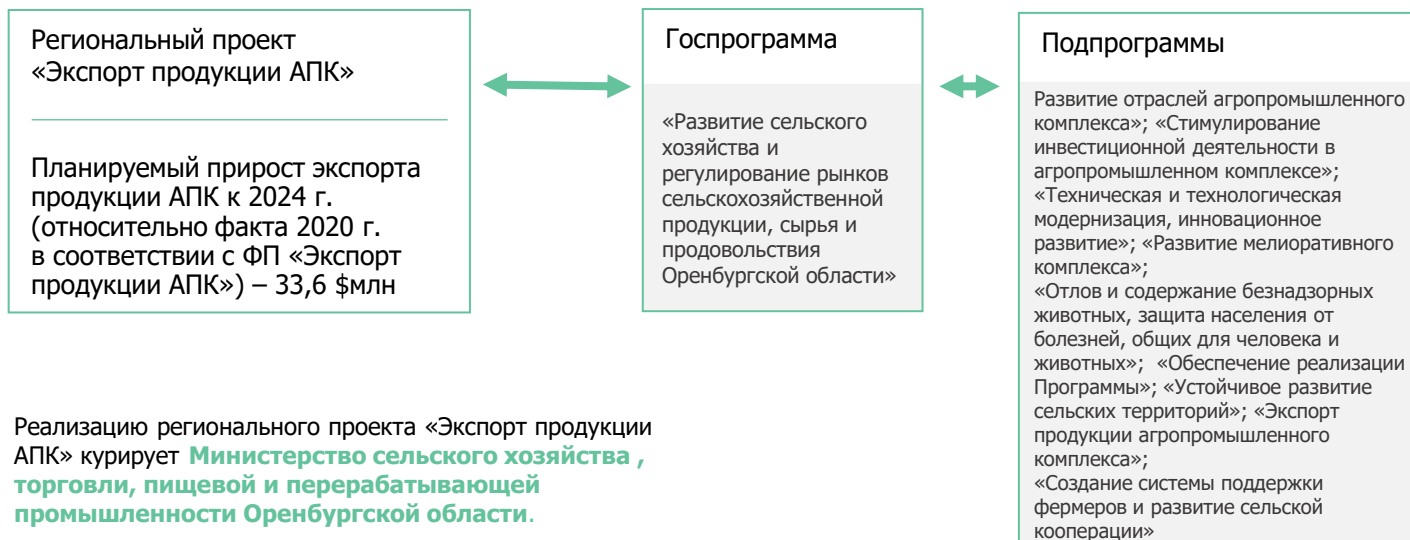
- живых свиней, спермы хряков;
- мясо свинины и диких кабанов, их генетического материала;
- свиноводческой продукции (не прошедшей термическую обработку 70°C и выше в толще продукта в течении 30 минут, гарантирующей уничтожение вируса АЧС), в том числе продуктов убоя диких кабанов;
- рогакопытного, кожевенного и кишечного сырья, щетины;
- кормов для свиней, не прошедших при изготовлении аналогичной термической обработки, охотничьих трофеев, не подвергнутых полной таксидермической обработке;
- бывшего в употреблении оборудования для содержания, убоя и разделки свиней.

Данная информация отражена в соответствующих указаниях Россельхознадзора ФС-КС-7/33078 от 30 ноября 2020 и ФС-КС-7/33831 от 04 декабря 2020.

Фитосанитарное состояние территории

ПО КАРАНТИННЫМ ДЛЯ СТРАН ЕАЭС ОБЪЕКТАМ	ПО НЕКАРАНТИННЫМ ОБЪЕКТАМ
<p>По карантинному фитосанитарному состоянию территории, по сравнению с соседними регионами, Оренбургская область относится к не самому благополучному региону, в котором, по данным Россельхознадзора, по состоянию на 12 августа 2021 г., установлено 36 карантинных фитосанитарных зон по 6 видам карантинных вредных организмов:</p> <ol style="list-style-type: none">1. <i>Большой черный еловый усач (Monochamus urusovi Fisch)</i> – 3 карантинные фитосанитарные зоны;2. <i>Малый черный еловый усач (Monochamus sutor L)</i> – 4;3. <i>Амброзия трехраздельная (Ambrosia trifida L)</i>– 8;4. <i>Амброзия многолетняя (Ambrosia psilostachya DC.)</i>- 2;5. <i>Горчак ползучий (Acroptilon repens DC)</i> – 11;6. <i>Повилики (Cuscuta spp.)</i> – 8. <p>Из перечисленных карантинных вредных организмов, 4 вида сорных растений (№ 3-6) являются карантинными объектами, встречающиеся в посевах зерновых культур, 2 вида насекомых-вредителей (№1-2) являются вредителями древесины.</p> <p>При экспортных поставках растительной продукции, а также при организации внутренних поставок как по территории России, так и при экспорте в страны ЕАЭС, необходимо учитывать возможность наличия перечисленных карантинных вредных организмов в отгружаемых партиях.</p>	<p>Согласно отчету филиала ФГБУ «Россельхозцентр» по Оренбургской области по результатам фитосанитарного мониторинга вредных организмов, имеющих карантинное значение для основных стран-импортеров российского зерна, в Оренбургской области, по состоянию на 07.08.2021 г., выявлено: вредителей на площади 14,79 тыс. га, сорняков – 5,652 тыс. га (засорение гречишкой вьюнковой (<i>Polygonum convolvulus</i>) – 0,33 тыс. га, марью белой (<i>Chenopodium album</i>) – 1,32 тыс. га, яруткой полевой (<i>Thlaspi arvense L.</i>) – 2,49 тыс. га, вьюнком полевым (<i>Convolvulus arvensis</i>) – 1,362 тыс. га, осотом полевым (<i>Sonchus arvensis</i>)– 0,15 тыс.га.).</p> <p>Экспортерам Оренбургской области необходимо учитывать данное обстоятельство при формировании экспортных отгрузок зерновой продукции из региона. По отношению к такой продукции дополнительно требуется проведение операций по ее технологической обработке.</p>

Меры по наращиванию мощностей и развитию экспорта продукции АПК



Куратор регионального проекта

Петухов Игнат Евгеньевич

Вице-губернатора – заместитель председателя Правительства Оренбургской области по экономической и инвестиционной политике Оренбургской области

Руководитель регионального проекта

Захаров Григорий Петрович

Первый заместитель министра сельского хозяйства, торговли, пищевой и перерабатывающей промышленности Оренбургской области

Администратор регионального проекта

Николенко Алексей Владимирович

Начальник отдела пищевой и перерабатывающей промышленности



Балыкин Сергей Викторович

Первый вице-губернатор – первый заместитель председателя Правительства – министр сельского хозяйства, торговли, пищевой и перерабатывающей промышленности Оренбургской области

«Министерством сельского хозяйства, торговли, пищевой и перерабатывающей промышленности Оренбургской области реализуется региональный проект «Экспорт продукции агропромышленного комплекса» (далее – региональный проект).

По итогам 2020 года экспорт продукции АПК Оренбургской области составил 505 тыс. тонн на сумму 173,2 млн долл. США. Процент достижения планового показателя составляет 144%.

За 6 месяцев 2021 года экспорт продукции АПК Оренбургской области составил 100,42 млн долл. США. Процент достижения планового показателя по имеющимся данным составляет 67,0%.

Основной объем экспортируемой из Оренбургской области продукции приходится:

- На продукцию масложировой отрасли (подсолнечное масло, жмыхи) – около 64% от общего объема,
- На прочую продукцию (корма для животных, семена, материалы растительного происхождения) – около 17%,
- На зерновые (пшеница, ячмень, рожь) – 10,2% от общего объема.

Удельный вес данных видов продукции в общем объеме экспорта составляет в 2021 году более 91,6%.

В соответствии с региональным проектом Оренбургской области к 2024 году необходимо нарастить экспорт до 206,5 млн долл. США. Для обеспечения достижения показателей федерального проекта в рамках регионального проекта обеспечивается стимулирование ввода в эксплуатацию мелиорируемых земель для выращивания экспортно-ориентированной сельскохозяйственной продукции, а также государственная поддержка производства соевых бобов, семян рапса.»



В рамках регионального проекта «Экспорт продукции АПК»:

- Региону выделена субсидия из Федерального бюджета на **стимулирование производства масличных культур** в 2020 году и на 2021 год;
- Региону выделена субсидия из Федерального бюджета на реализацию мероприятий в области **мелиорации земель** сельскохозяйственного назначения для выращивания экспортно-ориентированной сельскохозяйственной продукции в 2020 году и на 2021 год;
- Актуальной мерой государственной поддержки экспорта АПК для Оренбургской области является также **программа льготного кредитования** (в соответствии с Постановлением Правительства Российской Федерации от 26 апреля 2019 № 512);
- Предприятия региона также могут получать **компенсацию части затрат на транспортировку продукции** (в соответствии с Постановлением Правительства Российской Федерации от 15 сентября 2017 № 1104), а также **компенсации части затрат на сертификацию продукции АПК** (в соответствии с Постановлением Правительства Российской Федерации от 25 декабря 2019 № 1816)

Проблемные вопросы

- По информации региона, одной из ключевых проблем наращивания объемов экспорта является недоиспользование транзитного потенциала Оренбургской области в полной мере. Инфраструктура и расположение региона позволяет формировать ускоренные контейнерные поезда («агрэксpresso»), что позволяет существенно сократить время грузов в пути до КНР (в среднем 15 дней вместо 55 дней по морю).

Дополнительные региональные инструменты, влияющие на развитие экспорта продукции АПК

- Региональные инструменты поддержки экспорта продукции АПК: региональная государственная программа «Развитие мелиорации сельскохозяйственных земель Оренбургской области», от 12 октября 2013 г.
- В регионе функционирует Центр поддержки экспорта Оренбургской области. Центр был создан 01 июня 2017 на базе АО «Корпорация развития Оренбургской области» для целей информационно-аналитической, консультационной и организационной поддержки внешнеэкономической деятельности субъектов малого и среднего предпринимательства Оренбургской области, содействия выходу на иностранные рынки.
- В 2020 году сельхозпроизводителям выплатили около 1,7 млрд рублей в рамках господдержки на софинансирование. На стимулирование развития приоритетных подотраслей АПК и развитие малых форм хозяйствования было выделено 595 млн руб. из федеральных и областных средств. Субсидии на поддержку инвестиционного кредитования в агропромышленном комплексе составили почти 82 млн руб., на создание системы поддержки фермеров и развитие сельской кооперации – 43 млн руб., субсидии на поддержку с/х производства по отдельным подотраслям растениеводства и животноводства – около 975 млн руб.
- В рамках государственной программы «Комплексное развитие сельских территорий» получено 147,4 млн руб., из них на мероприятия ведомственной целевой программы «Современный облик сельских территорий» – 121,6 млн руб., на жилье – 12,5 млн руб., на благоустройство сельских территорий – 7,9 млн руб. и на мероприятия по развитию газификации, водоснабжения в сельской местности – 5,4 млн руб.
- К концу 2021 года планируется ввести в эксплуатацию мелиорируемых земель для выращивания экспортно-ориентированной сельскохозяйственной продукции за счет реконструкции, технического перевооружения и строительства новых мелиоративных систем общего и индивидуального пользования и вовлечено в оборот выбывших сельскохозяйственных угодий для выращивания экспортно-ориентированной сельскохозяйственной продукции за счет проведения культуротехнических мероприятий в объеме не менее 7, 35 тыс. га.



Государственная поддержка развития АПК Оренбургской области

	Всего, 2020 год	в т.ч. за счет средств Федерального бюджета	Бюджет субъекта РФ
Развитие отраслей агропромышленного комплекса			
Стимулирование развития приоритетных подотраслей агропромышленного комплекса и развитие малых форм хозяйствования			
Субсидии на поддержание доходности сельскохозяйственных товаропроизводителей в области растениеводства в целях стимулирования развития приоритетных подотраслей АПК и развития малых форм хозяйствования	640 735	480 551	160 184
Гранты на поддержку сельскохозяйственных потребительских кооперативов для развития материально-технической базы			
Гранты на поддержку начинающих фермеров			
Субсидии на поддержку кредитования малых форм хозяйствования			
Субсидии на развитие садоводства, поддержку закладки и ухода за многолетними насаждениями			
Гранты на развитие семейных ферм			
Субсидии на обеспечение прироста маточного поголовья овец и коз			
Поддержка сельскохозяйственного производства по отдельным подотраслям растениеводства и животноводства			
Субсидии на поддержание доходности в молочном скотоводстве	1 027 293	770 469	256 823
Субсидии на поддержку племенного животноводства			
Субсидии на снижение рисков в подотраслях животноводства			
Субсидии на развитие мясного скотоводства			
Субсидии на поддержание численности маточного поголовья овец и коз			
Субсидии на развитие элитного семеноводства			
Субсидии на поддержание доходности сельскохозяйственных товаропроизводителей в области растениеводства в целях поддержки сельскохозяйственного производства по отдельным подотраслям растениеводства и животноводства			
Субсидии на снижение рисков в подотраслях растениеводства			
Итого по направлению	1 668 028	1 251 021	417 007



Государственная поддержка развития АПК Оренбургской области

продолжение таблицы

	Всего, 2020 год	в т.ч. за счет средств Федерального бюджета	Бюджет субъекта РФ
Стимулирование инвестиционной деятельности в агропромышленном комплексе			
Поддержка инвестиционного кредитования в агропромышленном комплексе	115 552	109 774	5 778
Возмещение части прямых понесенных затрат на создание и (или) модернизацию объектов агропромышленного комплекса	-	-	-
Итого по направлению	115 552	109 774	5 778
Развитие мелиорации земель сельскохозяйственного назначения России			
Субсидии на реализацию мероприятий в области мелиорации земель сельскохозяйственного назначения	26 006	25 746	260
Комплексное развитие сельских территорий			
Субсидии на улучшение жилищных условий граждан, проживающих на сельских территориях	84 679	63 509	21 170
Субсидии на оказание финансовой поддержки при исполнении расходных обязательств муниципальных образований по строительству жилья, предоставляемого по договору найма жилого помещения	-	-	-
Субсидии на обустройство объектами инженерной инфраструктуры и благоустройство площадок, расположенных на сельских территориях, под компактную жилищную застройку	-	-	-
Оказание содействия сельскохозяйственным товаропроизводителям (кроме граждан, ведущих личные подсобные хозяйства), осуществляющим деятельность на сельских территориях, в обеспечении квалифицированными специалистами	474	355	119
Субсидии на реализацию мероприятий по благоустройству сельских территорий	28 974	21 730	7 244
Субсидии на развитие инженерной инфраструктуры на сельских территориях, на которых реализуются инвестиционные проекты в сфере агропромышленного комплекса	114 570	85 730	28 577
Субсидии на реализацию проектов комплексного развития сельских территорий	498 570	379 766	118 804
Итого по направлению	727 004	551 091	175 913
Создание системы поддержки фермеров и развитие сельской кооперации			
Создание системы поддержки фермеров и развитие сельской кооперации	46 458	44 600	1 858
Субсидии на осуществление деятельности центра компетенций в сфере сельскохозяйственной кооперации и поддержки фермеров			
Гранты «Агростартап»			
Субсидии сельскохозяйственным потребительским кооперативам на создание и развитие сельскохозяйственных потребительских кооперативов			
Федеральный проект «Экспорт продукции АПК»			
Субсидия на стимулирование увеличения производства масличных культур	2 738	2 628	110
Всего	2 659 354	2 054 840	605 514

Источник: Информационный справочник о мерах и направлениях государственной поддержки агропромышленного комплекса Российской Федерации Минсельхоза России, URL: [https://gp.specagro.ru/site/index/day/31/month/12/year/2020]



Контактные данные

**Министерство сельского хозяйства,
пищевой и перерабатывающей
промышленности
Оренбургской области**



Сайт: <https://mcx.orb.ru/ru/>

Адрес: 460046, г.Оренбург, ул. 9 Января, 64

E-mail: office03@mail.orb.ru

Телефон: +7 (3532) 772-387, +7 (3532) 786-472

Орган исполнительной власти Оренбургской области, осуществляющим проведение единой государственной политики и нормативно-правовое регулирование в сфере:

- поддержки организаций агропромышленного комплекса, пищевой и перерабатывающей промышленности Оренбургской области независимо от форм собственности;
- ветеринарии и ветеринарного надзора;
- государственного надзора за техническим состоянием самоходной техники;
- инновационной политики агропромышленного комплекса;
- производства и оборота этилового спирта, алкогольной и спиртосодержащей продукции;
- деятельности садоводческих, огороднических и дачных некоммерческих объединений граждан.

**Управление Федеральной службы
по ветеринарному и фитосанитарному
надзору по Оренбургской области**



Сайт: <https://oren-rshn.ru/>

Адрес: 460052, г. Оренбург ул. Монтажников, 34/4

E-mail: rosselxoz@mail.ru

Телефон: 8 (3532) 75-59-75, 8 (3532) 92-73-00

Управление Россельхознадзора по Оренбургской области является территориальным органом Россельхознадзора.

- Руководитель: Рябых Сергей Валериевич
- Заместитель руководителя: Ковалева Любовь Григорьевна
- Заместитель руководителя: Храмов Евгений Вячеславович

Приволжское таможенное управление

Сайт: <https://ptu.customs.gov.ru/>

Адрес: 603022, г.Нижний Новгород, ул.Пушкина, д.8

E-mail: ptu-odo@ptu.customs.gov.ru

Телефон: 8 (831) 229-93-28

НАИМЕНОВАНИЕ Т/П	ФИО РУКОВОДИТЕЛЯ	АДРЕС	ТЕЛЕФОН
Бузулукский таможенный пост 10412120	Мосолов Владимир Викторович	Ул. 1Мая, д.100, г.Бузулук, Оренбургская область, 461040	8 (35342)2 53 51
Оренбургский почтовый таможенный пост 10412140	Никитенко Анатолий Григорьевич	Привокзальная пл. д.1а, г.Оренбург, 460006	8 (3532) 79 93 31
Оренбургский таможенный пост 10412130	Кобзарук Владимир Леонидович	ул.Донгузская, д.62 А, Оренбургская обл.,г.Оренбург, 460037	8 (3532) 79 93 80
Орский таможенный пост 10412150	Поляков Дмитрий Юрьевич	ул.Молодежная, д.6а, г.Орск, Оренбургская область, 462428	8 (3537) 23 04 50
Соль-Илецкий таможенный пост 10412160	Федотова Светлана Борисовна	ул Украинская, д.2, г.Соль-Илецк, Оренбургская область, 461504	8 (3532) 79 92 58
Таможенный пост Аэропорт Оренбург 10412170	Буйлов Олег Иванович	Аэропорт Центральный, Оренбургский район, Оренбургская область, 460049	8 (3532) 79 92 58
Южный таможенный пост 10412180	Катанова Наталья Васильевна	ул.Шевченко, д.20, г.Оренбург, 460005	8 (3533) 62 85 33



Контактные данные



Сайт: <http://orbexport.ru/>

Адрес: г. Оренбург, Шарлыкское шоссе 1/2

E-mail: info@mb-orb.ru; moskvitina@altfond.ru

Телефон: +7 (3532) 32-32-06

Центр поддержки экспорта Оренбургской области был создан 01.06.2017 на базе АО «Корпорация развития Оренбургской области» для целей информационно-аналитической, консультационной и организационной поддержки внешнеэкономической деятельности субъектов малого и среднего предпринимательства Оренбургской области, содействия выходу на иностранные рынки.

В настоящий момент ЦПЭ является структурным подразделением АНО «Центр поддержки предпринимательства и развития экспорта Оренбургской области».

Цель деятельности – привлечение и стимулирование субъектов МСП на рынки ближнего и дальнего зарубежья, помощь в повышении конкурентоспособности продукции оренбургских производителей на международных рынках.

Примечание

Индекс концентрации, указанный на стр. 2, отражает, насколько диверсифицирована исследуемая экономическая активность (в данном случае – экспорт продукции АПК). Значение индекса варьируется в диапазоне от 1/N, когда вся экономическая активность равномерно распределена между отраслями, до единицы, когда вся экономическая активность сконцентрирована в одном секторе. Чем выше значение данного показателя, тем ниже уровень диверсификации, но выше уровень концентрации, и наоборот.

Индекс отраслевой концентрации был рассчитан за 2020 год по шести подотраслям, обозначенным в федеральном проекте «Экспорт продукции АПК»: продукция зерновых, мясная и молочная продукция, продукция масложировой отрасли, продукция пищевой и перерабатывающей промышленности, прочая продукция АПК, рыба и морепродукты.

Индекс продуктовой концентрации был рассчитан в разрезе укрупненных товарных групп, экспорт которых осуществлялся в 2020 году из региона.

Индекс страновой концентрации был рассчитан в разрезе стран, в которые регион осуществлял экспорт продукции АПК в 2020 году.