Основные показатели экспорта продукции АПК Владимирской области

Данные по состоянию на 11.04.2021

По видам продукции	экспорт на 11.04, млн долл. США			ср. цена долл. США/тонна		
	2020 г.	2021 г.	%	2020 г.	2021 г.	%
Продукция масложировой отрасли	0,6	0,7	+18,6%	4 326,2	4 928,2	+13,9%
Зерновые	0,0	0,0	-14,5%	3 030,3	3 562,5	+17,6%
Рыба и морепродукты	0,0	0,1	более чем в 15 раз	3 882,7	4 649,6	+19,8%
Мясная и молочная продукция	0,0	0,0	в 4,2 раза	4 381,8	5 260,4	+20,1%
Продукция пищ. и пер. пром-ти	33,2	35,2	+5,9%	5 344,1	5 291,4	-1,0%
Прочая продукция АПК	4,1	3,1	-23,5%	1 077,7	2 146,3	+99,2%
Общий итог	**37,9**	**39,2**	+3,3%	**3 728,8**	**4 726,3**	+26,8%

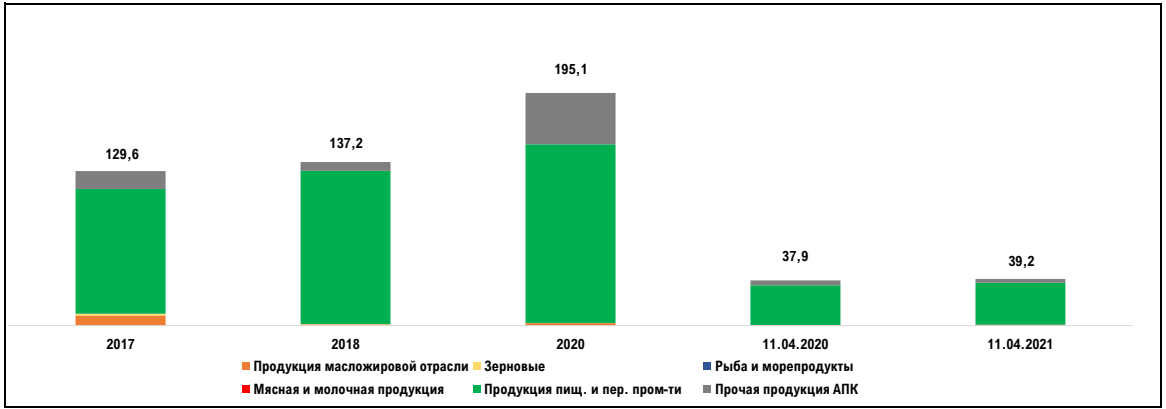

По странам-импортёрам	2020 г.	2021 г.	%	Экспорт 2021 года по видам продукции, млн долл. США					
				Масложир	Зерновые	Рыба	Мясо+ молоко	ПППП	Прочие
1. Казахстан	9,3	10,2	+10%	0,0	0,0	0,0	0,0	9,5	0,7
2. Беларусь	3,9	5,0	+30%	0,0	--	0,1	--	4,9	0,0
3. Узбекистан	2,3	4,6	в 2 раза	--	--	0,0	--	4,0	0,6
4. Азербайджан	5,3	3,5	-34%	--	--	0,0	--	3,5	0,0
5. Германия	2,9	2,7	-10%	--	--	--	--	2,7	--
6. Украина	2,7	2,0	-26%	--	--	0,0	--	1,5	0,5
7. Грузия	2,0	1,9	-4%	0,0	--	--	--	1,9	0,0
8. Армения	1,8	1,5	-13%	--	--	--	--	1,5	--
9. Монголия	1,2	1,4	+13%	--	0,0	--	--	1,4	0,0
10. Туркменистан	1,0	1,1	+9%	--	--	--	--	0,8	0,3
Прочие страны	5,5	5,3	-5%	0,7	0,0	0,0	0,0	3,4	1,2
Общий итог	**37,9**	**39,2**	+3%	**0,7**	**0,0**	**0,1**	**0,0**	**35,2**	**3,1**

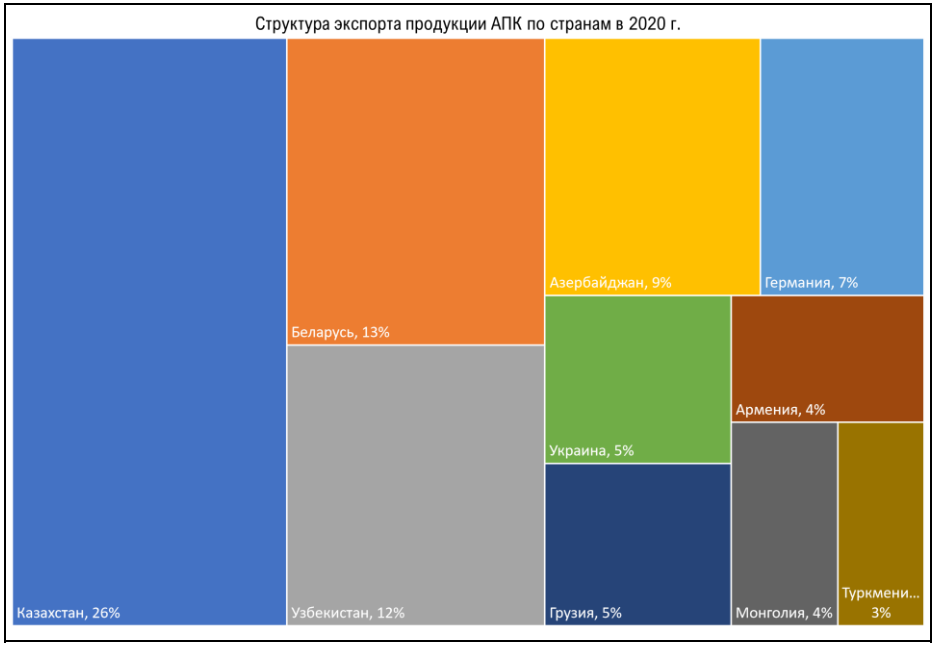

Продукция пищ. и пер. пром-ти	2020 г.	2021 г.	%
ИТОГО	33,2	35,2	+6%
Шоколад	13,3	15,7	+18%
Сахаристые кондитерские изделия	9,9	9,5	-4%
Мучные кондитерские изделия	3,6	4,0	+14%
Колбасы	1,8	2,1	+14%
Экстракты кофе и чая	0,5	0,5	+11%
Прочее	4,2	3,3	-21%

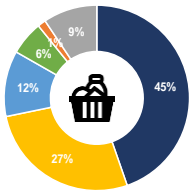

Прочая продукция АПК	2020 г.	2021 г.	%
ИТОГО	4,1	3,1	-23%
Корм для животных	1,4	1,5	+8%
Макаронные изделия	0,3	0,3	-10%
Овощи (кроме зернобобовых и картофеля)	0,0	0,2	-
Живые животные	0,0	0,1	-
Фрукты, орехи приготовленные проч.	0,0	0,0	-
Прочее	2,4	1,1	-54%

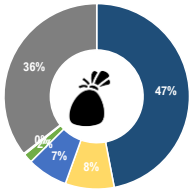

Продукция масложировой отрасли	2020 г.	2021 г.	%
ИТОГО	0,6	0,7	+19%
Майонез и др. соусы	0,6	0,7	+22%
Масло рапсовое и горчичное	0,0	0,0	-99%
Масло подсолнечное, хлопковое, сафлоровое	0,0	0,0	-
Масло соевое	0,0	0,0	-
--	--	--	-
Прочее	0,0	0,0	-100%

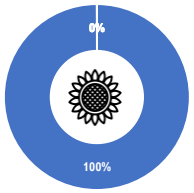

* данные по экспорту России в страны ЕАЭС - за 2 месяцев; данные экспорту продукции АПК по кодам вне групп 01-24 ТНВЭД - за 2 месяцев; данные по форме 8-ВЭС-рыба – за 2 месяцев.

АГРОЭКСПОРТ